

# INFORME PUBLICO

## DE GARANTIA DE INFRAESTRUCTURA ESCOLAR (FONDO DE GARANTIA DE INFRAESTRUCTURA ESCOLAR)

AL 31 DE OCTUBRE DE 2022

La cobertura otorgada por el Fondo de Garantía de Infraestructura Escolar administrado por CORFO busca mejorar el acceso al financiamiento otorgado por la banca a los sostenedores (personas jurídicas sin fines de lucro) mediante un crédito comercial que tiene como objetivo único y específico la adquisición del o los inmuebles donde actualmente funciona el establecimiento educacional.

Este Informe Publico tiene por finalidad proporcionar información respecto de las coberturas otorgadas y sus respectivos créditos comerciales desagregado por institución financiera (intermediario), año de otorgamiento, zona geográfica nacional y otras categorías que buscan proporcionar información útil a los participantes de este proceso. Corresponde a información acumulada histórica hasta la fecha de corte señalada.

## INFORME ACUMULADO POR INSTITUCION FINANCIERA

INSTITUCION FINANCIERA	NUMERO SOSTENEDORES	NUMERO DE ALUMNOS	NUMERO COLEGIOS	MONTO TOTAL CREDITOS CON COBERTURA (MILES DE UF)	MONTO PROMEDIO CREDITOS CON COBERTURA (MILES DE UF)	MONTO TOTAL COBERTURA (MILES DE UF) (2)	MONTO PROMEDIO COBERTURA (MILES DE UF) (2)	PLAZO PROMEDIO (MESES)	TASA DE INTERES PROMEDIO
BANCO ESTADO	118	82.917	130	7.441	57	11.271	87	264	4,31%
BANCO INTERNACIONAL	41	69.120	48	7.041	147	11.731	244	281	4,67%
SCOTIABANK (1)	9	16.287	10	1.433	143	2.270	227	241	4,75%
<b>TOTALES</b>	<b>164</b>	<b>168.324</b>	<b>188</b>	<b>15.915</b>	<b>85</b>	<b>25.272</b>	<b>134</b>	<b>270</b>	<b>4,43%</b>
<p>(1) CORRESPONDE A STOCK. NO OTORGA NUEVOS CREDITOS CON COBERTURA GIE</p> <p>(2) COBERTURA INCLUYE INTERESES. GARANTIA DE INFRAESTRUCTURA ESCOLAR CUBRE CUOTAS COMPLETAS</p> <p>(3) EN TOTAL SON 164 SOSTENEDORES, SIN EMBARGO PUEDE HABER SOSTENEDORES QUE TENGAN CRÉDITOS EN 2 O MAS INSTITUCIONES FINANCIERAS, REGIONES O AÑO</p>									



## NUMERO DE BENEFICIARIOS

AÑO GARANTIA OTORGADA	NUMERO SOSTENEDORES	NUMERO DE ALUMNOS	NUMERO COLEGIOS	MONTO TOTAL CREDITOS CON COBERTURA (MILES DE UF)	MONTO PROMEDIO CREDITOS CON COBERTURA (MILES DE UF)	MONTO TOTAL COBERTURA (MILES DE UF)	MONTO PROMEDIO COBERTURA (MILES DE UF)	PLAZO PROMEDIO	TASA DE INTERES
2017	3	10.295	6	949	158	1.553	259	270	4,68%
2018	13	18.478	19	1.865	98	2.994	158	283	4,36%
2019	14	14.016	16	1.322	83	2.201	138	291	4,43%
2020	62	63.677	65	6.211	96	9.605	148	271	4,15%
2021	48	30.704	51	2.538	50	3.877	76	254	4,30%
2022	30	31.154	31	3.030	98	5.042	163	249	5,22%
<b>TOTALES</b>	<b>164</b>	<b>168.324</b>	<b>188</b>	<b>15.915</b>	<b>85</b>	<b>25.272</b>	<b>134</b>	<b>270</b>	<b>4,43%</b>

(1) CORRESPONDE AL AÑO EN CURSO. INFORMACION ACUMULADA A LA FECHA DE ESTE INFORME

(2) COBERTURA INCLUYE INTERESES. GARANTIA DE INFRAESTRUCTURA ESCOLAR CUBRE CUOTAS COMPLETAS

(3) EN TOTAL SON 164 SOSTENEDORES, SIN EMBARGO PUEDE HABER SOSTENEDORES QUE TENGAN CRÉDITOS EN 2 O MAS INSTITUCIONES FINANCIERAS, REGIONES O AÑO

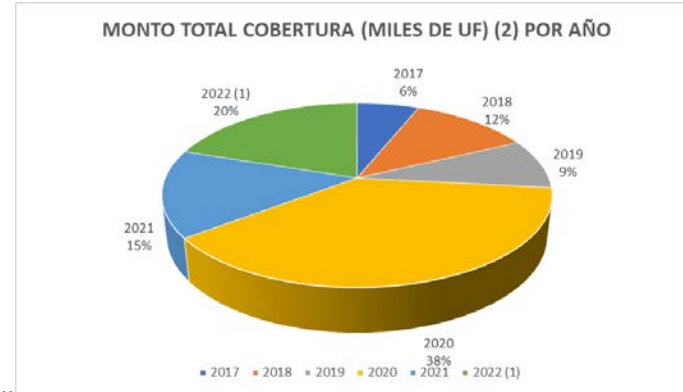


NUMERO DE GARANTIAS

AÑO GARANTIA OTORGADA	NUMERO GARANTIAS OTORGADAS	MONTO TOTAL COBERTURA (MILES DE UF) (2)	MONTO PROMEDIO COBERTURA (MILES DE UF) (2)	PLAZO PROMEDIO (MESES)	TASA DE INTERES PROMEDIO
2017	6	1.553	259	270	4,68%
2018	19	2.994	158	283	4,36%
2019	16	2.201	138	291	4,43%
2020	65	9.605	148	271	4,15%
2021	51	3.877	76	254	4,30%
2022 (1)	31	5.042	163	249	5,22%
<b>TOTALES</b>	<b>188</b>	<b>25.272</b>	<b>134</b>	<b>270</b>	<b>4,43%</b>

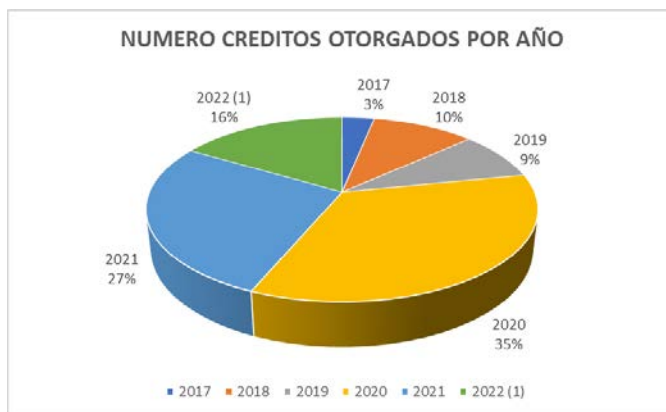
(1) CORRESPONDE AL AÑO EN CURSO. INFORMACION ACUMULADA A LA FECHA DE ESTE INFORME

(2) COBERTURA INCLUYE INTERESES. GARANTIA DE INFRAESTRUCTURA ESCOLAR CUBRE CUOTAS COMPLETAS



CREDITOS OTORGADOS (MILES DE UF)

AÑO GARANTIA OTORGADA	NUMERO CREDITOS OTORGADOS	MONTO TOTAL CREDITOS CON COBERTURA (MILES DE UF)	MONTO PROMEDIO CREDITOS CON COBERTURA (MILES DE UF)	PLAZO PROMEDIO (MESES)	TASA DE INTERES PROMEDIO
2017	6	949	158	270	4,68%
2018	19	1.865	98	283	4,36%
2019	16	1.322	83	291	4,43%
2020	65	6.211	96	271	4,15%
2021	51	2.538	50	254	4,30%
2022 (1)	31	3.030	98	249	5,22%
<b>TOTALES</b>	<b>188</b>	<b>15.915</b>	<b>85</b>	<b>270</b>	<b>4,43%</b>
<b>(1) CORRESPONDE AL AÑO EN CURSO. INFORMACION ACUMULADA A LA FECHA DE ESTE INFORME</b>					

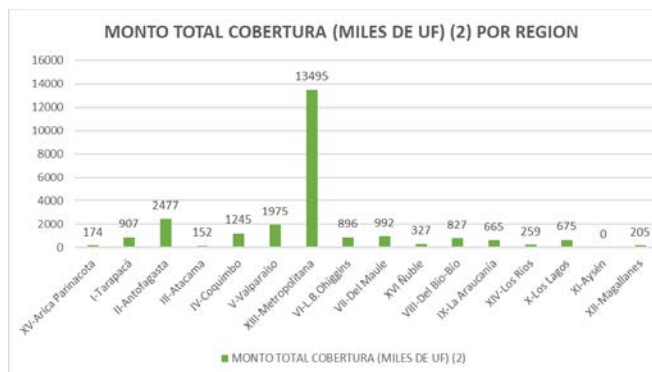
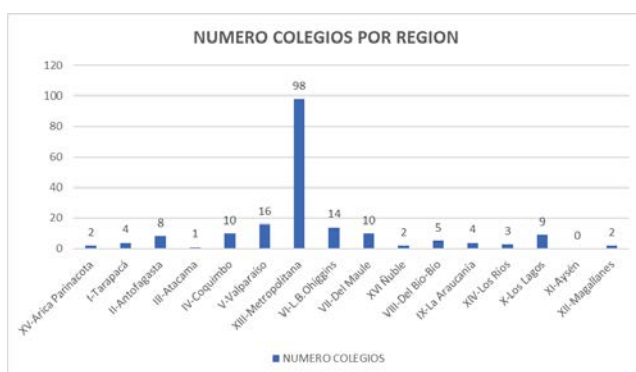


## INFORME ACUMULADO POR ZONA GEOGRAFICA (REGION)

REGION	NUMERO SOSTENEDORES	NUMERO DE ALUMNOS	NUMERO COLEGIOS	MONTO TOTAL CREDITOS CON COBERTURA (MILES DE UF)	MONTO PROMEDIO CREDITOS CON COBERTURA (MILES DE UF)	MONTO TOTAL COBERTURA (MILES DE UF) (2)	MONTO PROMEDIO COBERTURA (MILES DE UF) (2)
XV-Arica Parinacota	2	1.067	2	108	54	174	87
I-Tarapacá	4	5.416	4	574	144	907	227
II-Antofagasta	8	11.398	8	1.507	188	2477	310
III-Atacama	1	1.357	1	100	100	152	152
IV-Coquimbo	9	7.555	10	804	80	1245	125
V-Valparaíso	4	13.037	16	1.213	76	1975	123
XIII-Metropolitana	85	96.854	98	8.497	87	13495	138
VI-L.B.Ohiggins	13	6.237	14	568	41	896	64
VII-Del Maule	10	6.521	10	672	67	992	99
XVI Ñuble	2	2.427	2	221	111	327	164
VIII-Del Bio-Bío	5	4.451	5	497	99	827	165
IX-La Araucanía	4	4.576	4	417	104	665	166
XIV-Los Ríos	2	2.189	3	169	56	259	86
X-Los Lagos	8	4.245	9	439	49	675	75
XI-Aysén	0	0	0	0	0	0	0
XII-Magallanes	2	994	2	130	65	205	102
<b>TOTALES</b>	<b>164</b>	<b>168.324</b>	<b>188</b>	<b>15.915</b>	<b>85</b>	<b>25.272</b>	<b>134</b>

(2) COBERTURA INCLUYE INTERESES. GARANTIA DE INFRAESTRUCTURA ESCOLAR CUBRE CUOTAS COMPLETAS

(3) EN TOTAL SON 164 SOSTENEDORES, SIN EMBARGO PUEDE HABER SOSTENEDORES QUE TENGAN CRÉDITOS EN 2 O MAS INSTITUCIONES FINANCIERAS, REGIONES O AÑO



## INFORME ACUMULADO POR TAMAÑO DE COLEGIOS (NUMERO DE ALUMNOS)

TAMAÑO COLEGIO (N° DE DE	NUMERO DE	NUMERO COLEGIO	PROMEDIO DE ALUMNOS POR	MONTO TOTAL CREDITOS CON COBERTURA (MILES DE	MONTO PROMEDIO CREDITOS CON COBERTURA (MILES DE UF)	MONTO TOTAL COBERTURA (MILES DE UF)	MONTO PROMEDIO COBERTURA (MILES DE UF) (2)
1 A 100	1.030	14	74	81	6	120	9
101 A 300	4.288	29	148	295	10	445	15
301 A 600	14.073	29	485	1.272	44	1.925	66
600 A 1.000	32.764	40	819	3.300	82	5.205	130
MAS DE 1.000	116.169	76	1.529	10.967	144	17.577	231
<b>TOTALES</b>	<b>168.324</b>	<b>188</b>	<b>895</b>	<b>15.915</b>	<b>85</b>	<b>25.272</b>	<b>134</b>

(2) COBERTURA INCLUYE INTERESES. GARANTIA DE INFRAESTRUCTURA ESCOLAR CUBRE CUOTAS COMPLETAS

