

INFORME PUBLICO DE GARANTIA DE INFRAESTRUCTURA ESCOLAR (FONDO DE GARANTIA DE INFRAESTRUCTURA ESCOLAR)

AL 31 DE ENERO DE 2023

La cobertura otorgada por el Fondo de Garantía de Infraestructura Escolar administrado por CORFO busca mejorar el acceso al financiamiento otorgado por la banca a los sostenedores (personas jurídicas sin fines de lucro) mediante un crédito comercial que tiene como objetivo único y específico la adquisición del o los inmuebles donde actualmente funciona el establecimiento educacional.

Este Informe Publico tiene por finalidad proporcionar información respecto de las coberturas otorgadas y sus respectivos créditos comerciales desagregado por institución financiera (intermediario), año de otorgamiento, zona geográfica nacional y otras categorías que buscan proporcionar información útil a los participantes de este proceso. Corresponde a información acumulada histórica hasta la fecha de corte señalada.

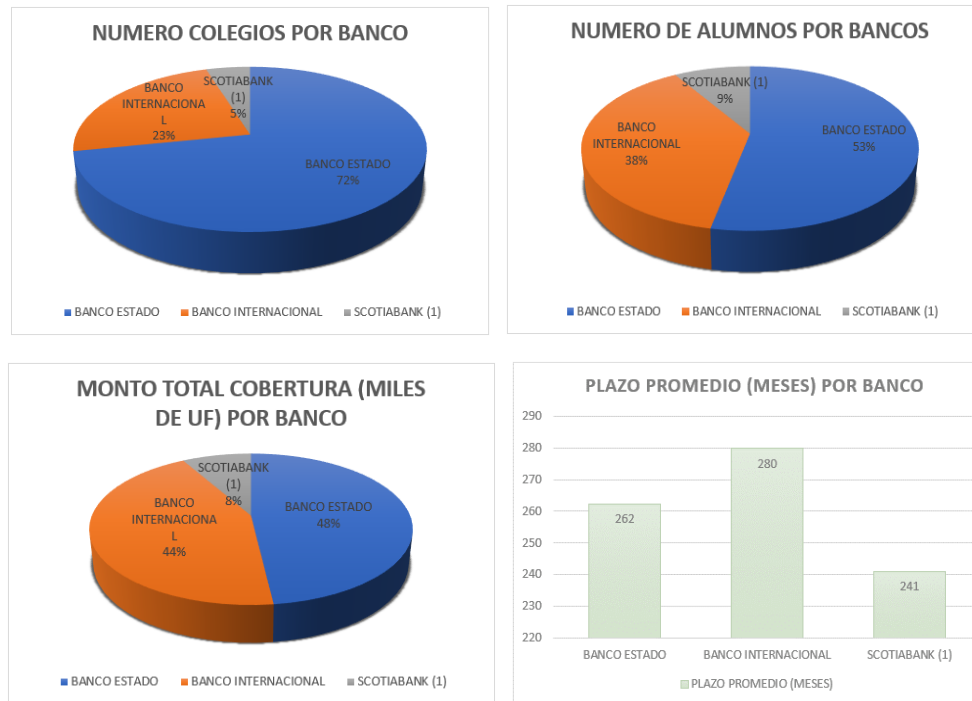
INFORME ACUMULADO POR INSTITUCION FINANCIERA

INSTITUCION FINANCIERA	NUMERO SOSTENEDORES	NUMERO DE ALUMNOS	NUMERO COLEGIOS	MONTO TOTAL CREDITOS CON COBERTURA (MILES DE UF)	MONTO PROMEDIO CREDITOS CON COBERTURA (MILES DE UF)	MONTO TOTAL COBERTURA (MILES DE UF) (2)	MONTO PROMEDIO COBERTURA (MILES DE UF) (2)	PLAZO PROMEDIO (MESES)	TASA DE INTERES PROMEDIO
BANCO ESTADO	138	99.467	150	8.695	58	13.308	89	262	4,43%
BANCO INTERNACIONAL	41	71.404	49	7.241	148	12.071	246	280	4,70%
SCOTIABANK (1)	9	16.287	10	1.433	143	2.270	227	241	4,75%
TOTALES	184	187.158	209	17.369	83	27.650	132	261	4,51%

(1) CORRESPONDE A STOCK. NO OTORGA NUEVOS CREDITOS CON COBERTURA GIE

(2) COBERTURA INCLUYE INTERESES. GARANTIA DE INFRAESTRUCTURA ESCOLAR CUBRE CUOTAS COMPLETAS

(3) EN TOTAL SON 184 SOSTENEDORES, SIN EMBARGO PUEDE HABER SOSTENEDORES QUE TENGAN CRÉDITOS EN 2 O MAS INSTITUCIONES FINANCIERAS, REGIONES O AÑO



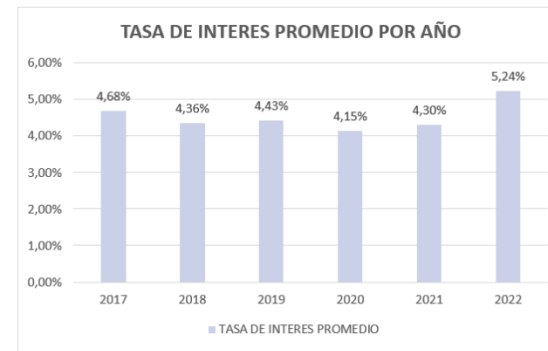
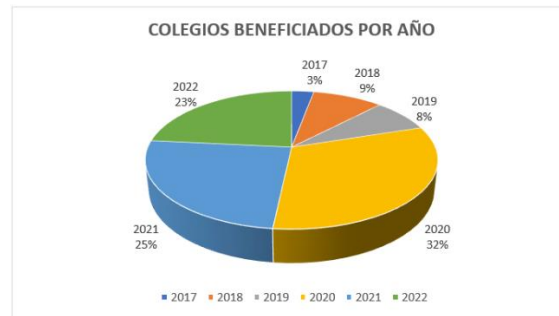
NUMERO DE BENEFICIARIOS

AÑO GARANTIA OTORGADA	NUMERO SOSTENEDORES	NUMERO DE ALUMNOS	NUMERO COLEGIOS	MONTO TOTAL CREDITOS CON COBERTURA (MILES DE UF)	MONTO PROMEDIO CREDITOS CON COBERTURA (MILES DE UF)	MONTO TOTAL COBERTURA (MILES DE UF)	MONTO PROMEDIO COBERTURA (MILES DE UF)	PLAZO PROMEDIO	TASA DE INTERES
2017	3	10.295	6	949	158	1.553	259	270	4,68%
2018	13	18.478	19	1.865	98	2.994	158	283	4,36%
2019	14	14.016	16	1.322	83	2.201	138	291	4,43%
2020	62	63.677	65	6.211	96	9.605	148	271	4,15%
2021	48	30.704	51	2.538	50	3.877	76	254	4,30%
2022	51	47.158	48	4.225	88	7.005	146	251	5,24%
2023	4	2.829	4	258	65	415	104	252	5,30%
TOTALES	184	187.158	209	17.110	82	27.650	132	261	4,51%

(1) CORRESPONDE AL AÑO EN CURSO. INFORMACION ACUMULADA A LA FECHA DE ESTE INFORME

(2) COBERTURA INCLUYE INTERESES. GARANTIA DE INFRAESTRUCTURA ESCOLAR CUBRE CUOTAS COMPLETAS

(3) EN TOTAL SON 184 SOSTENEDORES, SIN EMBARGO PUEDE HABER SOSTENEDORES QUE TENGAN CRÉDITOS EN 2 O MAS INSTITUCIONES FINANCIERAS, REGIONES O AÑO



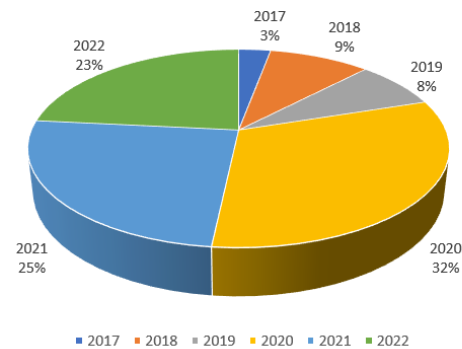
NUMERO DE GARANTIAS

AÑO GARANTIA OTORGADA	NUMERO GARANTIAS OTORGADAS	MONTO TOTAL COBERTURA (MILES DE UF) (2)	MONTO PROMEDIO COBERTURA (MILES DE UF) (2)	PLAZO PROMEDIO (MESES)	TASA DE INTERES PROMEDIO
2017	6	1.553	259	270	4,68%
2018	19	2.994	158	283	4,36%
2019	16	2.201	138	291	4,43%
2020	65	9.605	148	271	4,15%
2021	51	3.877	76	254	4,30%
2022	48	7.005	146	251	5,24%
2023	4	415	104	252	5,30%
TOTALES	209	27.650	132	261	4,51%

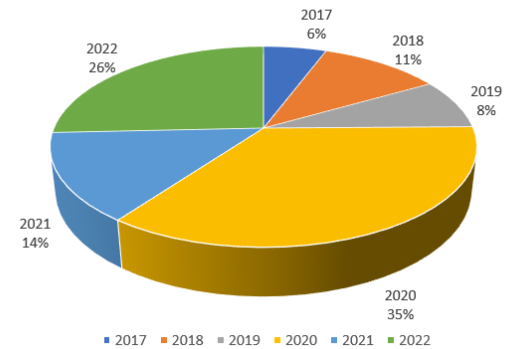
(1) CORRESPONDE AL AÑO EN CURSO. INFORMACION ACUMULADA A LA FECHA DE ESTE INFORME

(2) COBERTURA INCLUYE INTERESES. GARANTIA DE INFRAESTRUCTURA ESCOLAR CUBRE CUOTAS COMPLETAS

NUMERO GARANTIAS OTORGADAS POR AÑO



MONTO TOTAL COBERTURA (MILES DE UF) (2) POR AÑO

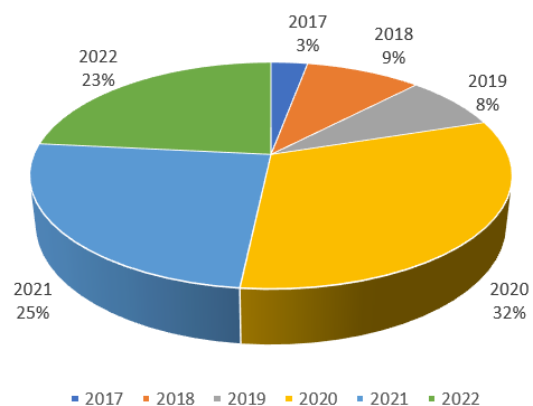


CREDITOS OTORGADOS (MILES DE UF)

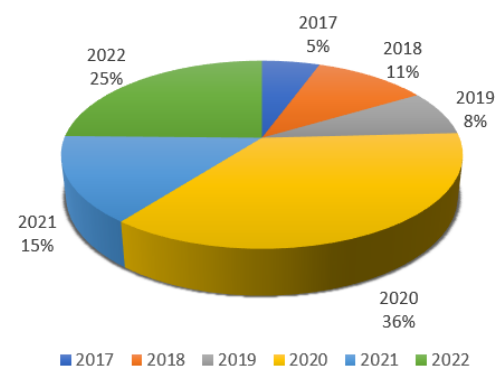
AÑO GARANTIA OTORGADA	NUMERO CREDITOS OTORGADOS	MONTO TOTAL CREDITOS CON COBERTURA (MILES DE UF)	MONTO PROMEDIO CREDITOS CON COBERTURA (MILES DE UF)	PLAZO PROMEDIO (MESES)	TASA DE INTERES PROMEDIO
2017	6	949	158	270	4,68%
2018	19	1.865	98	283	4,36%
2019	16	1.322	83	291	4,43%
2020	65	6.211	96	271	4,15%
2021	51	2.538	50	254	4,30%
2022	48	4.225	88	251	5,24%
2023	4	258	65	252	5,30%
TOTALES	209	17.110	82	261	4,51%

(1) CORRESPONDE AL AÑO EN CURSO. INFORMACION ACUMULADA A LA FECHA DE ESTE INFORME

NUMERO CREDITOS OTORGADOS POR AÑO



MONTO TOTAL CREDITOS CON COBERTURA (MILES DE UF) POR AÑO

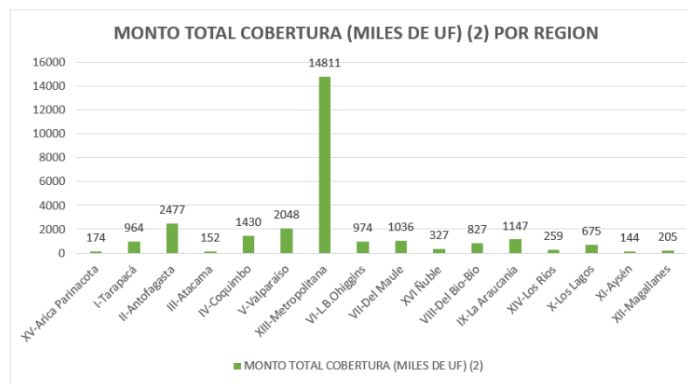
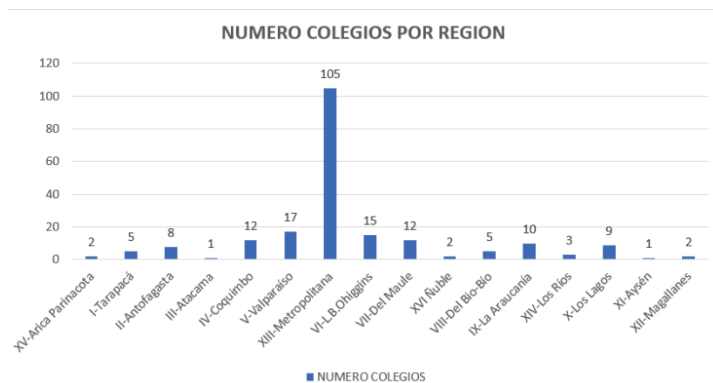


INFORME ACUMULADO POR ZONA GEOGRAFICA (REGION)

REGION	NUMERO SOSTENEDORES	NUMERO DE ALUMNOS	NUMERO COLEGIOS	MONTO TOTAL CREDITOS CON COBERTURA (MILES DE UF)	MONTO PROMEDIO CREDITOS CON COBERTURA (MILES DE UF)	MONTO TOTAL COBERTURA (MILES DE UF) (2)	MONTO PROMEDIO COBERTURA (MILES DE UF) (2)
XV-Arica Parinacota	2	1.067	2	108	54	174	87
I-Tarapacá	5	5.808	5	610	122	964	193
II-Antofagasta	8	11.398	8	1.507	188	2477	310
III-Atacama	1	1.357	1	100	100	152	152
IV-Coquimbo	11	8.991	12	918	77	1430	119
V-Valparaíso	5	13.690	17	1.258	74	2048	120
XIII-Metropolitana	91	108.177	105	9.304	89	14811	141
VI-L.B.Ohiggins	14	6.744	15	621	41	974	65
VII-Del Maule	12	6.883	12	681	57	1036	86
XVI Ñuble	2	2.427	2	221	111	327	164
VIII-Del Bio-Bío	5	4.451	5	497	99	827	165
IX-La Araucanía	10	7.877	10	717	72	1147	115
XIV-Los Ríos	2	2.189	3	169	56	259	86
X-Los Lagos	8	4.245	9	439	49	675	75
XI-Aysén	1	859	1	89	89	144	0
XII-Magallanes	2	994	2	130	65	205	102
TOTALES	184	187.158	209	17.369	83	27.650	132

(2) COBERTURA INCLUYE INTERESES. GARANTIA DE INFRAESTRUCTURA ESCOLAR CUBRE CUOTAS COMPLETAS

(3) EN TOTAL SON 184 SOSTENEDORES, SIN EMBARGO PUEDE HABER SOSTENEDORES QUE TENGAN CRÉDITOS EN 2 O MAS INSTITUCIONES FINANCIERAS, REGIONES O AÑO



INFORME ACUMULADO POR TAMAÑO DE COLEGIOS (NUMERO DE ALUMNOS)

TAMANO COLEGIO (N° DE DE	NUMERO DE	NUMERO COLEGIO	PROMEDIO DE ALUMNOS POR	MONTO TOTAL CREDITOS CON COBERTURA (MILES DE	MONTO PROMEDIO CREDITOS CON COBERTURA (MILES DE UF)	MONTO TOTAL COBERTURA (MILES DE	MONTO PROMEDIO COBERTURA (MILES DE UF) (2)
1 A 100	1.030	14	74	81	6	120	9
101 A 300	4.790	32	150	333	10	506	16
301 A 600	17.731	37	479	1.589	43	2.428	66
600 A 1.000	36.820	45	818	3.665	81	5.791	129
MAS DE 1.000	126.787	81	1.565	11.701	144	18.805	232
TOTALES	187.158	209	895	17.369	83	27.650	132

(2) COBERTURA INCLUYE INTERESES. GARANTIA DE INFRAESTRUCTURA ESCOLAR CUBRE CUOTAS COMPLETAS

NUMERO COLEGIOS Y PROMEDIO DE ALUMNOS POR BANDA MATRICULA

