



Gobierno  
de Chile

# Informe Público de Capital de Riesgo

Resultados Acumulados al 31 de diciembre de 2020

Gerencia de Inversión y Financiamiento

Corporación de Fomento de la Producción - CORFO  
Abril de 2021

[gob.cl](http://gob.cl)

# Introducción

---

La Corporación de Fomento de la Producción (CORFO) tiene como misión fomentar la inversión, la innovación y el emprendimiento; fortaleciendo, además, el capital humano y el desarrollo tecnológico para mejorar la productividad del país y alcanzar posiciones de liderazgo mundial en materia de competitividad. Como agencia principal del gobierno de Chile para el fomento del desarrollo, CORFO trabaja de manera articulada y colaborativa, apoyando a los sectores de alto potencial, proyectando a Chile hacia una economía sostenible, socialmente responsable con los recursos naturales y comprometida con la calidad de vida de las personas.

En línea con lo anterior, la Corporación desarrolla y gestiona programas de fomento a la industria de capital de riesgo, ofreciendo financiamiento de largo plazo a los Fondos de Inversión regidos por las disposiciones de la Ley N°20.712 sobre administración de fondos de terceros y carteras individuales y por el Decreto Supremo N°129 del Ministerio de Hacienda del año 2014, en una modalidad de línea de crédito y con la finalidad que éstos sean invertidos en pequeñas y medianas empresas chilenas con emprendimientos que presenten un alto potencial de crecimiento, y que requieran del apoyo de un socio estratégico que se involucre activamente en la gestión a objeto de acelerar su proceso de desarrollo y crecimiento.

Precisamente, el esquema de financiamiento a través de estos fondos de inversión permite a las empresas acceder a recursos para materializar distintos proyectos, adicionando el ingreso de un socio institucional que genera ventajas en el acceso a redes de contacto, conocimiento específico en gestión de empresas, desarrollo de instancias de gobierno corporativo, entre otras.

El presente Informe Público tiene como objeto presentar de manera semestral los principales hitos en el desarrollo y gestión de los programas de fomento a la industria de capital de riesgo de CORFO, así como también, información respecto a los fondos de inversión que participan en esos programas en lo referido al financiamiento de largo plazo provisto por la Corporación.



# 64

Fondos de Inversión Privados con líneas de crédito aprobadas

# 16

Líneas de crédito cerradas  
US\$ 150 millones otorgados

# 48

Líneas de crédito vigentes  
US\$ 782 millones otorgados



# US\$ 932 millones

En líneas de crédito otorgadas

# US\$ 612

Millones en desembolsos

# US\$ 227

Millones por desembolsar

# US\$ 917 millones

En inversiones acumuladas

# US\$ 62,1

Millones invertidos durante 2020

# 374

Empresas beneficiarias



# 36

Nuevas empresas en 2020

# 82%

Son micro y pequeñas empresas al momento de la 1º inversión

# US\$ 692 millones

Invertidos en micro y pequeñas empresas

# 74%

Equivalente del total

## Resumen de hechos relevantes a diciembre de 2020

---

A modo de resumen, desde el año 1998 a diciembre de 2020, CORFO ha abierto 64 líneas de crédito a fondos de inversión, comprometiendo recursos por US\$ 932 millones. Se han desembolsado US\$ 612 millones, y quedan por desembolsar US\$ 227 millones. En la actualidad existen 48 líneas de crédito vigentes, y 16 líneas se encuentran cerradas.

Se han invertido, desde 1998 a 2020 US\$ 917 millones en 374 empresas beneficiarias. Cabe destacar que de este monto US\$ 692 millones se invirtieron en empresas que al momento de la primera inversión eran micro o pequeñas empresas. Durante el año 2020 se invirtieron US\$ 62,1 millones y 36 nuevas empresas fueron apoyadas a través de los Programas de Capital de Riesgo de CORFO.

Entre otros hechos relevantes tenemos:

- Se realizó una actualización de los programas de capital de riesgo, tendientes a aumentar la oferta de fondos de inversión mediante la atracción de administradoras y fondos con un horizonte internacional, a su vez también se aumentó el límite de ventas de las empresas elegibles del programa FET a UF10.000.
- Entre enero y diciembre de 2020, CORFO realizó desembolsos a los fondos de inversión por un monto de US\$ 43 millones (UF 1.192.770), a igual período de 2019 los desembolsos totalizaron un monto US\$ 54 millones (UF 1.372.505), lo que representa una caída de 13% (calculado sobre los desembolsos en UF del período).
- En cuanto al número de nuevas empresas beneficiarias, a diciembre de 2020 se apoyaron 36 empresas, lo que representa una disminución del 5% respecto a igual período del año anterior.
- En total, 48 empresas fueron apoyadas por los programas de Capital de Riesgo de CORFO a diciembre de 2020 (nuevas empresas e inversiones follow-on) lo que representa un aumento del 37% respecto a igual período del año anterior.
- La pandemia ha afectado fuertemente a diversas áreas nuestra economía, si bien los resultados del primer semestre parecían promisorios, se pudo observar durante el segundo semestre un deterioro en las solicitudes de desembolso de los fondos.
- Al igual que en el informe anterior, se presentan las principales cifras en dólares americanos (US\$), manteniendo en algunos casos los montos en Unidades de Fomento (UF).

Esperamos que la información contenida en el informe sea de utilidad tanto para difundir las actividades de la Industria de Capital de Riesgo, como para mejorar la comprensión de los resultados presentados, facilitando el ingreso de nuevos actores que busquen apoyar a pequeñas y medianas empresas con alto potencial de crecimiento, reafirmando el compromiso de CORFO con el emprendimiento y la innovación en Chile.

**Tabla N° 1 | Resumen por Fondo de Inversión | Programas de Capital de Riesgo - CORFO**

Línea	Fondo de Inversión (1)	Fecha Apertura de Línea	Línea de Crédito Aprobada (UF) (2)	Deuda-Capital del Fondo (3)	Desembolso (UF) (4)	Montos Invertidos (UF) (5)(6)	N° (E) (7)	Estado de la Línea	Línea de Crédito por Girar (UF) (8)
F1	Chiletech	13-04-1998	223.912	1:1	200.900	761.529	13	Cerrada	0
F1	Columba	01-12-1998	208.000	1:1	208.000	250.487	9	Cerrada	0
F1	Halcón	01-07-2003	286.000	1:1	217.236	450.013	4	Cerrada	0
F1	Mifactory	01-11-2002	81.621	1:1	36.119	36.119	2	Cerrada	0
F1	Negocios Regionales	22-12-1999	240.000	0,5:1	240.000	1.058.987	11	Cerrada	0
	<b>Total Línea F1</b>		<b>1.039.533</b>		<b>902.255</b>	<b>2.557.136</b>	<b>39</b>		<b>0</b>
F2	AXA Capital Chile (13)	12-01-2006	630.000	2,98:1	448.779	589.999	4	Vigente	0
F2	Crecimiento Agrícola (9)	16-11-2005	277.707	3:1	237.087	235.772	6	Cerrada	0
F2	Expertus	13-12-2005	500.000	2,94:1	500.000	654.254	8	Cerrada	0
F2	Halcón II	01-08-2005	500.000	2,91:1	322.600	399.743	2	Cerrada	0
F2	Precursor	27-04-2005	420.000	3:1	420.000	695.150	9	Vigente	0
	<b>Total Línea F2</b>		<b>2.327.707</b>		<b>1.928.466</b>	<b>2.574.918</b>	<b>29</b>		<b>0</b>
F3	A5 Capital	28-12-2006	250.000	2:1	193.210	238.227	2	Cerrada	0
F3	Agrodesarrollo (9)(10)	29-01-2010	510.804	3:1	465.212	1.526.921	10	Vigente	0
F3	Aurus Bios (9)	10-03-2010	539.694	3:1	551.949	682.202	9	Vigente	0
F3	Aurus Tecnología (9)	10-03-2010	544.106	3:1	496.167	649.439	14	Vigente	47.939
F3	Austral Capital	14-01-2008	715.500	3:1	715.500	929.358	13	Vigente	0
F3	Coproc-UC	09-07-2008	200.000	2:1	191.165	271.039	5	Vigente	2.981
F3	Ecus Agri-Food	18-10-2012	400.000	1,8:1	120.159	140.200	1	Vigente	160.000
F3	Emprendedor I	20-12-2006	300.000	2:1	167.474	203.646	4	Cerrada	0
F3	Equitas Capital I	15-09-2008	600.000	3:1	545.698	568.263	5	Vigente	54.303
F3	Equitas Capital II	14-01-2010	600.000	3:1	551.558	622.994	5	Vigente	48.442
F3	IG Capital	02-06-2009	600.000	3:1	548.564	798.804	6	Vigente	51.436
F3	IM Trust Energías Renovables	02-02-2010	400.000	2:1	166.720	217.767	2	Vigente	160.000
F3	Inv Empresas Innovadoras	12-09-2006	67.000	2:1	41.353	65.498	7	Cerrada	0
F3	Patagonia	26-11-2007	273.200	2:1	59.903	89.855	1	Cerrada	0
F3	PI Capital	28-08-2006	255.000	3:1	227.763	251.545	4	Cerrada	0
F3	Precursor II	11-12-2009	400.000	2:1	119.240	152.264	3	Vigente	160.000
F3	Tridente	06-08-2008	380.710	2:1	334.084	478.407	4	Vigente	0
	<b>Total Línea F3</b>		<b>7.036.014</b>		<b>5.495.719</b>	<b>7.886.429</b>	<b>95</b>		<b>685.100</b>
FEM	Asset Chile Exploración Minera (9)	04-01-2012	333.923	2:1	379.268	516.588	9	Vigente	0
FEM	EPG Exploración Minera (9)	06-01-2012	414.244	1:1	230.037	338.255	9	Vigente	0
FEM	IMT Exploración Minera (9)	06-01-2012	322.998	1,8:1	172.996	229.854	3	Vigente	0
FEM	Lantánidos (9)	21-12-2011	284.998	2:1	320.954	525.611	1	Cerrada	0
FEM	Mining (9)	06-01-2012	346.621	1,5:1	83.848	86.492	3	Vigente	116.519
FEM	Mining Equity	05-01-2012	300.000	1,98:1	198.270	230.269	2	Vigente	98.830
	<b>Total Línea FEM</b>		<b>2.002.784</b>		<b>1.385.373</b>	<b>1.927.070</b>	<b>27</b>		<b>215.349</b>
K1	Mater	08-02-2010	380.000		248.763	601.926	4	Cerrada	0
	<b>Total Línea K1</b>		<b>380.000</b>		<b>248.763</b>	<b>601.926</b>	<b>4</b>		<b>0</b>
FC	Aurus Ventures III	28-04-2015	825.000	1,327:1	552.924	871.864	9	Vigente	272.076
FC	Cleantech Ventures I	27-12-2017	392.000	1:1	233.526	263.582	3	Vigente	158.474
FC	D´E Capital Energía Renovable I (12)	07-04-2015	450.000	1:1	449.900	793.466	3	Vigente	100
FC	Endurance Venture Equity	04-06-2014	525.000	1,5:1	381.208	569.631	4	Vigente	143.792
FC	Equitas Capital III - FC	02-03-2017	550.000	1:1	0	0	0	Vigente	550.000
FC	Minería Activa III	13-03-2013	479.600	1:1	354.723	654.004	3	Vigente	0

**Tabla N° 1 | Resumen por Fondo de Inversión | Programas de Capital de Riesgo - CORFO**

Línea	Fondo de Inversión (1)	Fecha Apertura de Línea	Línea de Crédito Aprobada (UF) (2)	Deuda-Capital del Fondo (3)	Desembolso (UF) (4)	Montos Invertidos (UF) (5)(6)	N° (E) (7)	Estado de la Línea	Línea de Crédito por Girar (UF) (8)
FC	Victus Chile (10)	05-06-2014	487.500	1:1	487.500	846.378	6	Vigente	0
	<b>Total Línea FC</b>		<b>3.709.100</b>		<b>2.459.781</b>	<b>3.998.925</b>	<b>28</b>		<b>1.124.442</b>
FT	Amérigo Chile Early-Stage & Growth	08-04-2013	360.163	1:1	300.981	489.143	7	Vigente	59.182
FT	B2B Venture Growth	02-12-2019	281.000	2:1	39.293	39.643	3	Vigente	241.707
FT	Best Potential	11-05-2015	225.500	1,811:1	88.495	123.770	1	Vigente	90.500
FT	Clin	01-02-2018	300.000	2:1	147.510	154.398	12	Vigente	152.490
FT	Desafío Global	04-09-2013	262.500	0,806:1	212.696	337.943	3	Vigente	49.804
FT	Equitas Capital III - FT	02-03-2017	350.000	2:1	56.742	56.785	1	Vigente	188.258
FT	Fen Ventures II	14-03-2018	332.200	2:1	132.879	196.380	14	Vigente	199.321
FT	Génesis Ventures	30-05-2013	306.000	2:1	252.605	298.178	5	Vigente	53.395
FT	Génesis Ventures II	09-09-2020	350.000	2:1	0	0	0	Vigente	350.000
FT	Impact Investment Chile	02-02-2018	300.000	2:1	198.839	198.929	7	Vigente	101.161
FT	Invexor Innovation I	07-03-2018	225.000	2:1	142.343	162.613	6	Vigente	82.657
FT	Invexor Innovation II	15-05-2020	110.000	2:1	23.597	24.400	2	Vigente	86.403
FT	Nazca Ventures	21-08-2013	219.033	2:1	126.488	138.508	15	Vigente	87.613
FT	Nexo Chile Ventures I	14-12-2017	350.000	2:1	81.481	82.108	2	Vigente	268.519
FT	Next	15-04-2020	350.000	2:1	22.632	22.632	6	Vigente	327.368
FT	NXTP Labs	02-05-2013	211.000	2:1	109.264	110.781	31	Vigente	65.502
FT	Screen One Etapas Tempranas	29-04-2020	350.000	2:1	0	0	0	Vigente	350.000
FT	Waste to Energy I	26-12-2012	218.750	1,5:1	218.750	298.419	5	Cerrada	0
	<b>Total Línea FT</b>		<b>5.101.146</b>		<b>2.154.594</b>	<b>2.734.630</b>	<b>120</b>		<b>2.753.881</b>
FET	Alaya II	25-01-2017	375.000	3:1	231.446	231.446	23	Vigente	143.554
FET	Alerce VC	26-01-2017	300.000	3:1	193.434	220.955	16	Vigente	106.566
FET	Chile outlier seed Fund I	31-08-2018	159.600	3:1	22.408	27.330	8	Vigente	137.192
FET	Manutara I	08-11-2017	300.000	3:1	151.642	152.371	12	Vigente	148.358
FET	Vulcano	05-05-2018	360.000	3:1	114.110	116.066	11	Vigente	245.890
	<b>Total Línea FET</b>		<b>1.494.600</b>		<b>713.040</b>	<b>748.167</b>	<b>70</b>		<b>781.560</b>
	<b>Totales en UF</b>		<b>23.090.885</b>		<b>15.287.991</b>	<b>23.029.288</b>	<b>412</b>	-	<b>5.560.332</b>
	<b>Totales en US\$ (11)</b>		<b>931.924.976</b>		<b>612.106.302</b>	<b>916.682.817</b>			<b>227.266.016</b>

- Se excluyen del presente cuadro los Fondos de Inversión Privado Incurred (Línea EEM) y Mifactory II (Línea F2), pues no experimentaron movimientos durante su vigencia. Línea F1: Programa De Financiamiento A Fondos de Inversión para el Fomento del Capital de Riesgo, creado en el año 1997 y que suspendió nuevas postulaciones en el año 2004 | Línea F2: Programa de Financiamiento a Fondos de Inversión para el Fomento del Capital de Riesgo - F2, creado el año 2004 y que suspendió nuevas postulaciones en el año 2006 | Línea F3: Programa de Financiamiento a Fondos de Inversión de Capital de Riesgo - F3, creado el año 2006 y que suspendió nuevas postulaciones en el año 2012 | Línea K1: Programa de Inversión Directa de CORFO en Fondos de Inversión, creado en el año 2009 y que suspendió nuevas postulaciones en el año 2011 | Línea FEM: Programa de Financiamiento a Fondos de Inversión de Capital de Riesgo - Fondos de Exploración Minera (FENIX), creado el año 2011 y que recibió postulaciones de fondos por medio de modalidad de convocatoria abierta y única | Línea FT: Programa de Financiamiento a Fondos de Inversión de Capital de Riesgo - Fondos Etapas Tempranas (FT), creado en el año 2011 y que aún recibe nuevas postulaciones de fondos | Línea FC: Programa de Financiamiento a Fondos de Inversión de Capital de Riesgo - Fondos Desarrollo y Crecimiento (FC), creado en el año 2012 y que aún recibe nuevas postulaciones de fondos | Línea FET: \*Programa de Financiamiento a Fondos de Inversión de Capital de Riesgo - Fondos Etapas Tempranas Tecnológicas (FET), creado en el año 2015 y que aún recibe nuevas postulaciones de fondos.
- Monto de la Línea de Crédito aprobada originalmente por CORFO no considera caducidades de la línea. Considera el monto de la línea de crédito aprobada a la fecha del informe, incluidos los aumentos de Línea. Los Fondos: Crecimiento Agrícola, Agrosarrollo, Aurus Bios, Aurus Tecnología y Fondos del programa FEM (excepto el fondo Mining Equity) originalmente fueron aprobados en US\$ (Dólares americanos) y se convirtió el valor de la UF a la fecha los acuerdos del Comité de Capital de Riesgo que aprobaron las líneas de crédito usando el Dólar Observado que Publica el Banco Central. En los casos de aumentos de línea de crédito, el monto aumentado de la línea se convirtió a la fecha de aprobación del Comité de Capital de Riesgo.
- La Deuda-Capital del fondo corresponde a la proporción de veces que tiene la línea de crédito, respecto a los aportes privados comprometidos al Fondo.
- Corresponde a los recursos otorgados por CORFO, con cargo a la línea de crédito para la realización de inversiones en empresas elegibles. A partir del informe de Capital de Riesgo del año 2017 (publicado en 2018) se cambió el criterio de conversión a UF de las operaciones de inversión, pasando a tomar la fecha en la que se realizó la operación la que determina el valor de la UF y US\$ (de acuerdo al dólar observado que publica el Banco Central), por lo que puede haber diferencias respecto a estos montos en relación a informes anteriores.
- Monto hace referencia a inversiones realizadas por el Fondo tanto con recursos otorgados por CORFO como con capital privado.

- (6) A diciembre de 2017 y diciembre de 2018, algunos de los Fondos que participan de los Programas de Capital de riesgo corrigieron operaciones históricas rendidas. Adicionalmente, a partir del informe de Capital de Riesgo del año 2017 (publicado en 2018) se estandarizó el criterio de conversión a UF de las operaciones de inversión, pasando a tomar la fecha en la que se realizó la operación (o que dio origen a la operación) la que determina el valor de la UF y US\$ (de acuerdo al dólar observado que publica el Banco Central). De esta forma; las líneas de crédito en US\$ son aproximadas a UF de acuerdo al valor de la fecha del Acuerdo del CCR donde se otorgan; los aumentos de líneas de crédito son computados de acuerdo a la fecha del Acuerdo del CCR que los aprueba; las caducidades son computadas de acuerdo a la fecha en la que éstas se producen; los desembolsos son computados de acuerdo a la fecha en la que se realizó la operación de acuerdo a los registros de CORFO; las inversiones son computadas de acuerdo a la fecha informada por el Fondo de Inversión, respecto de la materialización de la inversión. A consecuencia de lo anterior puede haber diferencias respecto a estos montos en relación con informes anteriores.
- (7) Corresponde a las empresas beneficiarias, las cuales se definen como "las empresas chilenas receptoras directa o indirectamente de los recursos del Fondo"; la suma de empresas por fondos es distinta a la suma de empresas sin considerar el fondo, toda vez que existe coinversión por parte de los Fondos, por lo tanto, el número total de empresas mostrado es mayor que el número de empresas únicas en las que se ha invertido.
- (8) Monto de Línea de Crédito por girar considerando caducidades de la Línea.
- (9) Fondos autorizados para operar en US\$, según lo establecido en los Acuerdos del CCR al momento de aprobación de dichos Fondos. Líneas de crédito aproximadas a UF de acuerdo a la fecha de aprobación del CCR. Aumentos de Línea aproximadas a UF considerados a la fecha de aprobación del CCR, sumando el monto de aumento al valor de la línea de crédito convertida en UF. Desembolsos convertidos a UF de acuerdo a la fecha del desembolso registrada en CORFO. Inversiones convertidas a UF de acuerdo a la fecha registrada por el Fondo de Inversión en sus rendiciones semestrales. Caducidades convertidas a UF.
- (10) Algunas cifras de los Fondos Agrodesarollo y Victus fueron actualizadas de manera retroactiva en 2018, por lo que es posible encontrar diferencias respecto a rendiciones anteriores.
- (11) Los valores expresados en dólares de la columna "Línea de crédito por girar", en la fila de referencia, fueron obtenidos de acuerdo al valor del dólar al 31 de diciembre de 2020.
- (12) El fondo D'E Capital Energías Renovables rectificó sus rendiciones de períodos anteriores a diciembre de 2020, por lo que algunos resultados históricos se vieron afectados.
- (13) El fondo AXA Capital ajustó sus rendiciones anteriores a diciembre de 2020, por lo que algunos resultados históricos se vieron afectados.

**Tabla N° 2 | Detalle de Beneficiarios | Programas de Capital de Riesgo - CORFO**

N°	Línea	Fondo	Nombre Empresas Beneficiarias (1)	Monto Invertido (UF) (2)	Primera Inversión	Tamaño Empresa Receptora (3)	Actividad Económica Empresa Receptora
1	F1	Chiletech	Bazuca Internet Partners S.A.	54.576	29-12-2000	Mediana	Comercio
2	F1	Chiletech	Carnes Ñuble S.A.	41.988	12-07-2004	Gran Empresa	Productos Alimenticios
3	F1	Chiletech	Certifica S.A.	10.647	21-02-2001	Pequeña	Servicios Financieros
4	F1	Chiletech	Energía Latina S.A.	254.921	31-10-2007	Microempresa	Energía
5	F1	Chiletech	Inmobiliaria Del Curto S.A.	30.857	19-07-2010	Gran Empresa	Agricultura
6	F1	Chiletech	Inyecal S.A.	61.085	10-11-2003	Gran Empresa	Otras Industrias Manufactureras
7	F1	Chiletech	Kaffa Kaldi S.A.	78.936	29-12-2000	Mediana	Comercio
8	F1	Chiletech	Kaffa Vending S.A.	29.683	01-02-2001	Pequeña	Comercio
9	F1	Chiletech	Nibsa S.A.	10.268	03-12-2007	Gran Empresa	Fabricación de Productos Minerales
10	F1	Chiletech	Termocandelaria Power Ltd.	74.762	01-06-2007	Gran Empresa	Energía
11	F1	Chiletech	TPL Chile S.A.	698	15-06-2010	Microempresa	Energía
12	F1	Chiletech	Vendomática S.A.	76.319	29-07-2004	Gran Empresa	Comercio
13	F1	Chiletech	VenKaffa S.A.	36.788	04-01-2000	Pequeña	Comercio
14	F1	Columba	Bazuca Internet Partners S.A.	54.632	29-12-2000	Mediana	Comercio
15	F1	Columba	Compañía de procesos y servicios CPS S.A.	24.482	21-09-2000	S/I	Comercio
16	F1	Columba	Full Com S.A.	18.919	26-12-2003	S/I	Comercio
17	F1	Columba	Microgeo S.A.	29.776	26-11-2002	S/I	Comercio
18	F1	Columba	New Horizons Chile S.A.	19.313	29-09-2000	S/I	Comercio
19	F1	Columba	Novis S.A.	12.011	29-11-2001	S/I	Comercio
20	F1	Columba	Servicios de Outsourcing Logística S.A.	22.885	27-08-1999	S/I	Comercio
21	F1	Columba	Sonda Sistemas de Gestión S.A.	65.349	23-12-2002	S/I	TIC
22	F1	Columba	Sustentable.cl S.A.	3.120	22-08-2001	S/I	Comercio
23	F1	Halcón	Computación Portátil Chile S.A.	71.267	11-05-2004	S/I	Comercio
24	F1	Halcón	Globe S.A.	19.765	11-01-2005	S/I	Comercio
25	F1	Halcón	Prospect S.A.	155.718	22-10-2003	S/I	Comercio
26	F1	Halcón	Santo Tomás S.A.	203.262	14-12-2004	S/I	Educación
27	F1	Mifactory	Mapas Digitales S.A.	22.641	03-02-2005	S/I	TIC
28	F1	Mifactory	Soluciones Móviles S.A.	13.478	13-04-2004	S/I	Comercio
29	F1	Negocios Regionales	Active Chemicals Chile S.A.	83.286	19-05-2003	Gran empresa	Productos Químicos

**Tabla N° 2 | Detalle de Beneficiarios | Programas de Capital de Riesgo – CORFO**

N°	Línea	Fondo	Nombre Empresas Beneficiarias (1)	Monto Invertido (UF) (2)	Primera Inversión	Tamaño Empresa Receptora (3)	Actividad Económica Empresa Receptora
30	F1	Negocios Regionales	Alto Atacama S.A.	220.904	16-11-2005	Pequeña	Comercio
31	F1	Negocios Regionales	Baldosas INPPESA SAIC	140.661	22-12-2003	Mediana	Otras Industrias Manufactureras
32	F1	Negocios Regionales	Blue Fish S.A.	34.246	04-03-2002	Microempresa	Industria Acuicola
33	F1	Negocios Regionales	CEM S.A.	105.777	17-05-2005	Gran empresa	Fabricación de Productos Minerales
34	F1	Negocios Regionales	El Almendro SpA	91.816	06-09-2002	Microempresa	Agricultura
35	F1	Negocios Regionales	EPC S.A.	165.242	10-01-2005	Gran empresa	Fabricación de Productos Minerales
36	F1	Negocios Regionales	Frutícola Angol SpA	87.362	31-05-2005	Microempresa	Productos Alimenticios
37	F1	Negocios Regionales	Grupo Digital S.A.	60.721	04-04-2006	Pequeña	TIC
38	F1	Negocios Regionales	MCARD S.A.	1.815	27-08-2004	Microempresa	Servicios Financieros
39	F1	Negocios Regionales	Movilmaster S.A.	67.157	21-01-2005	Pequeña	TIC
40	F2	AXA Capital Chile	Albia S.A.	89.402	31-05-2007	Gran Empresa	Comercio
41	F2	AXA Capital Chile	Logistica Industrial S.A.	126.026	19-12-2008	Gran Empresa	Transporte y Almacenamiento
42	F2	AXA Capital Chile	Mardones y Compañía S.A.	193.833	07-12-2007	Gran Empresa	Comercio
43	F2	AXA Capital Chile	Vitamina Work Life S.A.	180.738	14-04-2008	Pequeña	Educación
44	F2	Crecimiento Agrícola	Agrícola El Retorno S.A.	31.997	26-09-2008	Microempresa	Agricultura
45	F2	Crecimiento Agrícola	Agrícola Tres Vías S.A.	32.082	29-06-2007	Microempresa	Agricultura
46	F2	Crecimiento Agrícola	Arándanos del Sur S.A.	32.082	29-06-2007	Microempresa	Agricultura
47	F2	Crecimiento Agrícola	Frutícola Porvenir S.A.	42.209	28-09-2007	Microempresa	Agricultura
48	F2	Crecimiento Agrícola	Frutícola San Pablo S.A.	70.029	28-03-2008	Microempresa	Agricultura
49	F2	Crecimiento Agrícola	Nuts del Sur S.A.	27.373	28-11-2008	Microempresa	Agricultura
50	F2	Expertus	Educa UC S.A.	101.912	10-12-2007	Mediana	Educación
51	F2	Expertus	Sociedad Educacional Colegio Los Alpes S.A.	85.101	01-12-2009	Mediana	Educación
52	F2	Expertus	Sociedad Educacional Colegio Manantial S.A.	43.467	01-12-2009	Mediana	Educación
53	F2	Expertus	Sociedad Educacional Colegio Rengo S.A.	82.781	01-02-2008	Mediana	Educación
54	F2	Expertus	Sociedad Educacional Colegio San Diego S.A.	82.296	18-03-2004	Mediana	Educación
55	F2	Expertus	Sociedad Educacional Colegio San Francisco de Paine S.A.	44.359	27-02-2009	Mediana	Educación
56	F2	Expertus	Sociedad Educacional Colegio San Sebastián S.A.	95.457	27-11-2006	Mediana	Educación
57	F2	Expertus	Sociedad Educacional Colegio Santa Mónica S.A.	118.883	31-12-2006	Mediana	Educación
58	F2	Halcón II	Sergo Chile S.A.	348.746	29-06-2006	S/I	Comercio
59	F2	Halcón II	YX Tecnología S.A.	50.997	17-11-2005	S/I	TIC
60	F2	Precursor	Alimentos Puerto Varas S.A.	219.367	01-12-2006	Microempresa	Productos Alimenticios
61	F2	Precursor	Comdiser S.A.	94.410	01-03-2006	Pequeña	Comercio
62	F2	Precursor	Comercializadora Puerto Varas SpA	30.584	01-04-2011	Microempresa	Productos Alimenticios
63	F2	Precursor	Emotions SpA	54.952	01-10-2007	Microempresa	Industria del papel
64	F2	Precursor	Energías Coyanco S.A.	118.362	01-07-2008	Microempresa	Energía
65	F2	Precursor	Healthy foods S.A.	14.383	01-12-2007	Microempresa	Productos Alimenticios
66	F2	Precursor	Metanoia S.A.	28.863	01-07-2006	Microempresa	Prestación de Servicios
67	F2	Precursor	Tubopack S.A.	98.500	01-06-2005	Pequeña	Productos Químicos
68	F2	Precursor	Wisetrack S.A.	35.730	01-07-2006	Pequeña	TIC
69	F3	A5 Capital	Empresa Pesquera Apiao S.A.	134.130	31-03-2007	Gran Empresa	Otras Industrias Manufactureras
70	F3	A5 Capital	St Andrews Smoky Delicacies S.A.	104.097	15-01-2007	Gran Empresa	Otras Industrias Manufactureras
71	F3	Agrodesarrollo	Andean Truffles S.A.	59.031	30-09-2011	Microempresa	Agricultura
72	F3	Agrodesarrollo	Botanical Solutions SpA	29.534	28-11-2013	Microempresa	Agricultura
73	F3	Agrodesarrollo	El Arenal SpA	413.872	24-03-2011	Microempresa	Agricultura



**Tabla N° 2 | Detalle de Beneficiarios | Programas de Capital de Riesgo – CORFO**

N°	Línea	Fondo	Nombre Empresas Beneficiarias (1)	Monto Invertido (UF) (2)	Primera Inversión	Tamaño Empresa Receptora (3)	Actividad Económica Empresa Receptora
74	F3	Agrodesarrollo	Frutícola Montegiallo S.A.	214.780	03-09-2010	Microempresa	Agricultura
75	F3	Agrodesarrollo	Frutícola Pan de Azúcar S.A.	76.777	17-12-2010	Microempresa	Agricultura
76	F3	Agrodesarrollo	Frutícola SABA Sp.A.	135.960	13-09-2012	Microempresa	Agricultura
77	F3	Agrodesarrollo	Nucis Austral S.A.	435.948	24-09-2010	Microempresa	Agricultura
78	F3	Agrodesarrollo	Savia Espárragos SpA	2.904	11-04-2014	Microempresa	Agricultura
79	F3	Agrodesarrollo	South Bloom SpA	67.439	14-11-2013	Microempresa	Agricultura
80	F3	Agrodesarrollo	Trehualemu S.A.	90.676	08-03-2017	Microempresa	Agricultura
81	F3	Aurus Bios	Algenis SpA	130.649	06-10-2011	Microempresa	Biología
82	F3	Aurus Bios	Andes Biotechnologies SpA	85.283	09-09-2010	Microempresa	Biología
83	F3	Aurus Bios	BAL Chile S.A.	64.455	08-09-2011	Microempresa	Biología
84	F3	Aurus Bios	EchoPixel SpA	84.038	12-09-2012	Microempresa	TIC
85	F3	Aurus Bios	Kinostics SpA	24.936	16-08-2012	Microempresa	Biología
86	F3	Aurus Bios	Levita Magnetics SpA	93.659	26-01-2012	Microempresa	Biología
87	F3	Aurus Bios	MiniClinic SpA	42.918	10-05-2012	Microempresa	Biología
88	F3	Aurus Bios	PLx Chile SpA	76.145	06-10-2011	Microempresa	Biología
89	F3	Aurus Bios	Trigemina SpA	80.120	05-04-2012	Microempresa	Biología
90	F3	Aurus Tecnología	Alset Chile SpA	42.767	01-07-2011	Microempresa	TIC
91	F3	Aurus Tecnología	Buscalibre Holding SpA	119.912	01-07-2012	Mediana	TIC
92	F3	Aurus Tecnología	Capitalizarme SpA (Ex Upgrade 3D SpA)	38.790	01-08-2012	Microempresa	TIC
93	F3	Aurus Tecnología	Clickmagic SpA	54.773	01-10-2010	Pequeña	TIC
94	F3	Aurus Tecnología	Comercial BSB SpA	134.664	01-09-2012	Pequeña	TIC
95	F3	Aurus Tecnología	Consensus SpA	31.859	01-06-2012	Microempresa	TIC
96	F3	Aurus Tecnología	EchoPixel SpA	63.598	01-09-2012	Microempresa	TIC
97	F3	Aurus Tecnología	Happyshop SpA	69.960	01-09-2011	Microempresa	TIC
98	F3	Aurus Tecnología	Junar SpA	16.701	01-12-2010	Microempresa	TIC
99	F3	Aurus Tecnología	Modyo SpA	37.543	01-06-2011	Pequeña	TIC
100	F3	Aurus Tecnología	Splitcast SpA	14.706	01-11-2010	Microempresa	TIC
101	F3	Aurus Tecnología	Taggify SpA	15.901	01-03-2012	Microempresa	TIC
102	F3	Aurus Tecnología	Wesync SpA	2.108	01-09-2011	Microempresa	TIC
103	F3	Aurus Tecnología	Zappedy SpA	6.156	01-08-2010	Microempresa	TIC
104	F3	Austral Capital	Andes Biotechnologies SpA	93.108	03-11-2009	Microempresa	Biología
105	F3	Austral Capital	Atakama Labs S.A.	24.593	08-09-2009	Microempresa	TIC
106	F3	Austral Capital	BAL Chile S.A.	80.034	10-07-2009	Microempresa	Biología
107	F3	Austral Capital	G2-Fiscalia Privada SpA	2.345	05-12-2012	Microempresa	Prestación de Servicios
108	F3	Austral Capital	GPB CHILE S.A.	13.469	09-02-2010	Microempresa	Biología
109	F3	Austral Capital	IDF S.A.	80.873	13-01-2012	Microempresa	Prestación de Servicios
110	F3	Austral Capital	Junar SpA	8.795	14-12-2010	Microempresa	TIC
111	F3	Austral Capital	Multicaja S.A.	180.282	18-01-2010	Gran Empresa	TIC
112	F3	Austral Capital	Nimbi Chile SpA	106.309	11-03-2011	Pequeña	TIC
113	F3	Austral Capital	Paperless Holding SpA	74.914	28-04-2008	Mediana	TIC
114	F3	Austral Capital	Producto Protegido S.A.	60.735	27-10-2008	Pequeña	Prestación de Servicios
115	F3	Austral Capital	Scanntech Holdings SpA	122.730	23-03-2010	Microempresa	TIC
116	F3	Austral Capital	Scopix SpA	81.171	04-08-2008	Microempresa	TIC
117	F3	Copec-UC	Atakama Labs S.A.	24.547	04-09-2009	Microempresa	TIC
118	F3	Copec-UC	Kuapay SpA	47.464	03-10-2014	Pequeña	TIC
119	F3	Copec-UC	Scopix SpA	51.549	13-07-2011	Pequeña	TIC

**Tabla N° 2 | Detalle de Beneficiarios | Programas de Capital de Riesgo – CORFO**

N°	Línea	Fondo	Nombre Empresas Beneficiarias (1)	Monto Invertido (UF) (2)	Primera Inversión	Tamaño Empresa Receptora (3)	Actividad Económica Empresa Receptora
120	F3	Copec-UC	SIRVE S.A.	45.570	20-07-2010	Mediana	Prestación de Servicios
121	F3	Copec-UC	TNX de Chile S.A.	101.909	31-05-2013	Mediana	TIC
122	F3	Écus Agri-Food	Ama Time SpA	140.200	22-11-2013	Microempresa	Productos Alimenticios
123	F3	Emprendedor I	Decoración Integral S.A.	76.627	26-06-2008	Mediana	Comercio
124	F3	Emprendedor I	PJ Chile S.A.	47.608	10-12-2009	Microempresa	Comercio
125	F3	Emprendedor I	Publisistemas Chile S.A.	35.951	03-07-2007	Pequeña	TIC
126	F3	Emprendedor I	Transportes Buen Destino S.A.	43.460	30-08-2007	Mediana	Transporte y Almacenamiento
127	F3	Equitas Capital I	Buuteeq Latin America SpA	16.039	23-09-2010	Microempresa	TIC
128	F3	Equitas Capital I	Clickmagic SpA	11.007	28-10-2010	Microempresa	TIC
129	F3	Equitas Capital I	DCO S.A.	75.173	18-11-2010	Mediana	TIC
130	F3	Equitas Capital I	Desarrollos Acuícolas Río Negro S.A.	186.125	13-09-2012	Microempresa	Industria Acuícola
131	F3	Equitas Capital I	Recycling Innovation and Technologies SpA	279.919	22-12-2009	Microempresa	Reciclaje
132	F3	Equitas Capital II	Costa Austral SpA	204.969	15-09-2014	Microempresa	Industria Acuícola
133	F3	Equitas Capital II	Cultivos Hidrobiológicos y Biotecnología Aguamarina S.A.	27.841	10-03-2011	Pequeña	Biotecnología
134	F3	Equitas Capital II	Desarrollos Acuícolas Río Negro S.A.	34.226	13-09-2012	Microempresa	Industria Acuícola
135	F3	Equitas Capital II	Greendot SpA	122.064	21-12-2011	Mediana	Reciclaje
136	F3	Equitas Capital II	Innovaciones Forestales SpA	233.895	23-12-2011	Microempresa	Silvicultura y Extracción de Madera
137	F3	IG Capital	ADP SpA	23.763	28-09-2018	Microempresa	Productos Químicos
138	F3	IG Capital	DCO S.A.	200.260	19-07-2010	Mediana	TIC
139	F3	IG Capital	Federal Seguridad Movil S.A.	124.325	17-12-2010	Microempresa	Prestación de Servicios
140	F3	IG Capital	Nubox SpA	26.563	04-06-2010	Mediana	Prestación de Servicios
141	F3	IG Capital	Proes S.A.	140.514	11-09-2013	Mediana	Productos Químicos
142	F3	IG Capital	Tecno Saas SpA	283.379	23-05-2014	Mediana	Prestación de Servicios
143	F3	IM Trust Energías Renovables	Hidrocura SpA	2.240	30-10-2013	Microempresa	Energía Hidroeléctrica
144	F3	IM Trust Energías Renovables	Hidromistral SpA	215.527	02-02-2012	Microempresa	Energía Hidroeléctrica
145	F3	Inv Empresas Innovadoras	Alimtec S.A.	24.973	15-07-2008	Microempresa	Productos Alimenticios
146	F3	Inv Empresas Innovadoras	Axonaxis S.A.	3.942	26-05-2008	Pequeña	TIC
147	F3	Inv Empresas Innovadoras	Ecopellets S.A.	21.472	05-12-2006	Microempresa	Otras Industrias Manufactureras
148	F3	Inv Empresas Innovadoras	Mining Information Communication and Monitoring S.A.	31	06-12-2012	Pequeña	TIC
149	F3	Inv Empresas Innovadoras	Neosylva S.A.	9.785	17-04-2007	Microempresa	Silvicultura y Extracción de Madera
150	F3	Inv Empresas Innovadoras	Solar Chile S.A.	4.200	04-05-2011	Microempresa	Energía Solar
151	F3	Inv Empresas Innovadoras	WTEC SpA	1.094	17-06-2013	Microempresa	TIC
152	F3	Patagonia	Inversiones Terra S.A.	89.855	25-11-2009	Mediana	Explotación de Minas y Canteras
153	F3	PI Capital	Agroindustria Quitalco S.A.	64.171	27-08-2010	Microempresa	Agricultura
154	F3	PI Capital	La Viluma S.A.	35.981	30-08-2010	Pequeña	Agricultura
155	F3	PI Capital	PI Berries S.A.	81.641	04-12-2006	Microempresa	Agricultura
156	F3	PI Capital	PI Lácteos S.A.	69.752	14-09-2007	Pequeña	Agricultura
157	F3	Precursor II	Happyshop SpA	60.218	22-06-2012	Microempresa	TIC
158	F3	Precursor II	Quantum Matrix SpA	26.699	09-12-2011	Pequeña	Fabricación de Productos Minerales
159	F3	Precursor II	Redes metálicas SpA	65.347	13-05-2011	Microempresa	Fabricación de Productos Minerales
160	F3	Tridente	Busco S.A.	171.960	08-06-2011	Microempresa	Productos Químicos
161	F3	Tridente	Endurance S.A.	63.401	04-06-2009	Microempresa	Construcción
162	F3	Tridente	Industrial Tecpipe S.A.	209.593	01-09-2009	Microempresa	Productos Químicos
163	F3	Tridente	Maxtec Equipos y Servicios S.A.	33.453	17-01-2012	Microempresa	Prestación de Servicios
164	FEM	Asset Chile Exploración Minera	Anillo SpA	26.958	02-07-2015	Microempresa	Exploración Minera

**Tabla N° 2 | Detalle de Beneficiarios | Programas de Capital de Riesgo – CORFO**

N°	Línea	Fondo	Nombre Empresas Beneficiarias (1)	Monto Invertido (UF) (2)	Primera Inversión	Tamaño Empresa Receptora (3)	Actividad Económica Empresa Receptora
165	FEM	Asset Chile Exploración Minera	Domeyko SpA	68.005	06-01-2014	Microempresa	Exploración Minera
166	FEM	Asset Chile Exploración Minera	Exo 29 SpA	184.441	06-05-2016	Microempresa	Exploración Minera
167	FEM	Asset Chile Exploración Minera	Las Petacas SpA	54.558	08-03-2013	Microempresa	Exploración Minera
168	FEM	Asset Chile Exploración Minera	Minera Amapola SpA	25.319	24-06-2015	Microempresa	Exploración Minera
169	FEM	Asset Chile Exploración Minera	Minera AMG Chile SpA	11.509	02-07-2015	Microempresa	Exploración Minera
170	FEM	Asset Chile Exploración Minera	Minera Bornita SpA	112.588	02-07-2015	Microempresa	Exploración Minera
171	FEM	Asset Chile Exploración Minera	Minera Buggy SpA	24.537	26-06-2015	Microempresa	Exploración Minera
172	FEM	Asset Chile Exploración Minera	Minera Valentín SpA	8.673	23-12-2014	Microempresa	Exploración Minera
173	FEM	EPG Exploración Minera	Minera Asturias SpA	22.679	29-11-2013	Microempresa	Exploración Minera
174	FEM	EPG Exploración Minera	Minera El Verde SpA	12.780	26-06-2015	Microempresa	Exploración Minera
175	FEM	EPG Exploración Minera	Minera Elvira SpA	75.401	12-03-2015	Microempresa	Exploración Minera
176	FEM	EPG Exploración Minera	Minera Granada SpA	38.743	14-03-2013	Microempresa	Exploración Minera
177	FEM	EPG Exploración Minera	Minera Joshua SpA	34.352	02-07-2015	Microempresa	Exploración Minera
178	FEM	EPG Exploración Minera	Minera San Sebastián SpA	30.732	12-02-2015	Microempresa	Exploración Minera
179	FEM	EPG Exploración Minera	Minera Sevilla SpA	53.885	02-01-2012	Microempresa	Exploración Minera
180	FEM	EPG Exploración Minera	Minera Sierra Blanca SpA	36.175	12-09-2013	Microempresa	Exploración Minera
181	FEM	EPG Exploración Minera	Minería Manquehua SpA	33.510	05-08-2013	Microempresa	Exploración Minera
182	FEM	IMT Exploración Minera	Apolo Exploraciones SpA	46.640	13-05-2015	Microempresa	Exploración Minera
183	FEM	IMT Exploración Minera	IMT Exploraciones SpA	179.195	17-10-2011	Microempresa	Exploración Minera
184	FEM	IMT Exploración Minera	SCM San Cristóbal	4.019	04-06-2015	Microempresa	Exploración Minera
185	FEM	Lantánidos	REE Uno SpA	525.611	29-02-2012	Microempresa	Exploración Minera
186	FEM	Mining	Minera Comahue SpA	21.173	05-04-2013	Microempresa	Exploración Minera
187	FEM	Mining	SCM Las Abuelitas	34.324	16-06-2015	Microempresa	Exploración Minera
188	FEM	Mining	Trópico SpA	30.996	19-12-2013	Microempresa	Exploración Minera
189	FEM	Mining Equity	BLC SpA	112.994	20-04-2015	Microempresa	Exploración Minera
190	FEM	Mining Equity	Prospex SpA	117.275	12-02-2013	Microempresa	Exploración Minera
191	K1	Mater	Centros de Salud SpA	233.565	08-05-2014	Microempresa	Prestación de Servicios
192	K1	Mater	GES Retail SpA	46.010	10-05-2015	Mediana	Comercio
193	K1	Mater	Megacompra SpA	32.634	09-12-2010	Microempresa	TIC
194	K1	Mater	Tecnopago S.A.	289.717	07-12-2011	Pequeña	TIC
195	FC	Aurus Ventures III	Aguamarina SpA	48.165	12-04-2019	Microempresa	Biociencia
196	FC	Aurus Ventures III	Copptech Apparel SpA	86.885	23-03-2018	Microempresa	Industria Textil
198	FC	Aurus Ventures III	Ecotr Chile SpA	60.145	17-11-2016	Microempresa	TIC
197	FC	Aurus Ventures III	Ecosea Farming SpA	123.347	18-05-2017	Microempresa	Acuicultura
199	FC	Aurus Ventures III	Minesense SpA	198.803	01-12-2016	Microempresa	TIC
200	FC	Aurus Ventures III	Scarab Chile SpA	88.696	07-09-2018	Microempresa	Reciclaje
201	FC	Aurus Ventures III	Sunamp Chile SpA	101.653	18-10-2019	Microempresa	Energía y Eficiencia Energética
202	FC	Aurus Ventures III	Tecnología e Innovación en Minería SpA	86.475	28-06-2019	Mediana	Proveedores de Productos y Servicios a la Minería
203	FC	Aurus Ventures III	Ultra Conductive Copper Company SpA	77.695	10-08-2018	Microempresa	Fabricación de Productos Minerales
204	FC	Cleantech Ventures	Candelaria Solar SpA	144.434	17-12-2018	Microempresa	Energía y Eficiencia Energética
205	FC	Cleantech Ventures	El Cruce Spa	59.574	19-02-2020	Microempresa	Energía y Eficiencia Energética
206	FC	Cleantech Ventures	Ochs SPA	59.574	19-02-2020	Microempresa	Energía y Eficiencia Energética
207	FC	D´E Capital Energía Renovable I	Inversiones Los Sauces SpA	262.378	25-01-2016	Microempresa	Energía y Eficiencia Energética
208	FC	D´E Capital Energía Renovable I	Los Libertadores SpA	300.710	06-02-2020	Microempresa	Energía y Eficiencia Energética
209	FC	D´E Capital Energía Renovable I	Solar Uno SpA	230.378	25-01-2016	Microempresa	Energía y Eficiencia Energética

**Tabla N° 2 | Detalle de Beneficiarios | Programas de Capital de Riesgo – CORFO**

N°	Línea	Fondo	Nombre Empresas Beneficiarias (1)	Monto Invertido (UF) (2)	Primera Inversión	Tamaño Empresa Receptora (3)	Actividad Económica Empresa Receptora
210	FC	Endurance Venture Equity	Lippi S.A. (ex Haka Honu S.A)	211.595	31-05-2016	Pequeña	Comercio
211	FC	Endurance Venture Equity	Meet SpA	168.773	21-06-2019	Gran Empresa	Comercio
212	FC	Endurance Venture Equity	Nueva Ancor Tecmin S.A.	133.730	30-11-2014	Microempresa	Fabricación de Productos Minerales
213	FC	Endurance Venture Equity	Trail SpA	55.533	25-10-2018	Pequeña	Comercio
214	FC	Minería Activa III	Don Gabriel SpA	148.165	11-06-2015	Microempresa	Explotación de Minas y Canteras
215	FC	Minería Activa III	Eco Earth Elements SpA	215.693	20-12-2013	Microempresa	Explotación de Minas y Canteras
216	FC	Minería Activa III	Pampa Camarones SpA	290.146	19-10-2016	Gran Empresa	Explotación de Minas y Canteras
217	FC	Victus Chile	Agrícola San Gerardo SpA	56.155	02-07-2019	Microempresa	Industria Alimentaria
218	FC	Victus Chile	Capac SpA	166.088	17-12-2015	Microempresa	Agricultura
219	FC	Victus Chile	Dos Antonias SpA	128.599	31-12-2016	Microempresa	Agricultura
220	FC	Victus Chile	Frutícola Bellavista SpA	220.002	28-05-2015	Microempresa	Agricultura
221	FC	Victus Chile	Pinoli SpA	36.406	31-12-2016	Microempresa	Agricultura
222	FC	Victus Chile	Pudahue SPA	239.129	05-04-2017	Microempresa	Agricultura
223	FT	Amérigo Chile Early-Stage & Growth	46 Degrees Technologies Chile SpA	63.853	14-04-2016	Microempresa	Servicios Financieros
224	FT	Amérigo Chile Early-Stage & Growth	Fracttal SpA	46.724	04-06-2018	Pequeña	TIC
225	FT	Amérigo Chile Early-Stage & Growth	Inbenta Chile SpA	139.223	22-08-2014	Mediana	TIC
226	FT	Amérigo Chile Early-Stage & Growth	Kuapay SpA	81.271	30-04-2014	Pequeña	TIC
227	FT	Amérigo Chile Early-Stage & Growth	MediaStream SpA	40.015	30-04-2014	Mediana	TIC
228	FT	Amérigo Chile Early-Stage & Growth	Soluciones en Minería y Energía SpA	19.617	29-11-2013	Pequeña	TIC
229	FT	Amérigo Chile Early-Stage & Growth	Taneq SpA	98.440	05-10-2018	Mediana	TIC
230	FT	B2B Venture Growth	Global Shopex Chile SpA	31.127	31-01-2020	Mediana	e-Commerce
231	FT	B2B Venture Growth	Lap Chile SpA	3.095	18-12-2020	Pequeña	Marketing, diseño y comunicaciones
232	FT	B2B Venture Growth	Servicios de Información Yapp SpA	5.421	07-12-2020	Pequeña	TIC
233	FT	Best Potential	Atacama Yellowtail SpA	123.770	12-04-2019	Microempresa	Acuicultura y Pesca
234	FT	Clin	Agro Urbana SpA	7.536	20-04-2020	Microempresa	Industria Alimentaria
235	FT	Clin	Agronet SpA	10.363	14-09-2018	Pequeña	TIC
236	FT	Clin	City Sense SpA	14.786	12-04-2019	Microempresa	Data Management
237	FT	Clin	Cosmic Go Chile SpA	8.514	26-03-2020	Microempresa	Logística, Transporte y Almacenamiento
238	FT	Clin	Polynatural Holding SpA	10.143	02-12-2019	Microempresa	Industria Alimentaria
239	FT	Clin	ReStudio SpA	8.746	12-03-2020	Pequeña	TIC
240	FT	Clin	Simplit SpA	29.649	28-09-2018	Pequeña	TIC
241	FT	Clin	Tecnología e Innovación en Minería SpA	13.271	28-06-2019	Mediana	Proveedores de Productos y Servicios a la Minería
242	FT	Clin	Viapool SpA	11.660	11-12-2020	Pequeña	TIC
243	FT	Clin	Webdoox Legal SpA	12.044	11-12-2020	Mediana	TIC
244	FT	Clin	WTW SpA	12.944	10-07-2020	Microempresa	Servicios Turísticos
245	FT	Clin	Zippedi SpA	14.743	16-11-2018	Pequeña	TIC
246	FT	Desafío Global	ATRI SPA	102.512	31-01-2014	Mediana	Prestación de Servicios
247	FT	Desafío Global	HC SPA	150.437	06-12-2013	Pequeña	Prestación de Servicios
248	FT	Desafío Global	Singular SpA	84.994	04-06-2014	Microempresa	Comercio
249	FT	Equitas Capital III - FT	Naviera Antártica SpA	56.785	22-12-2020	Microempresa	Acuicultura y Pesca
250	FT	Fen Ventures II	Acqua Vida SpA	14.709	29-11-2018	Microempresa	Biología

Tabla N° 2 | Detalle de Beneficiarios | Programas de Capital de Riesgo - CORFO

N°	Línea	Fondo	Nombre Empresas Beneficiarias (1)	Monto Invertido (UF) (2)	Primera Inversión	Tamaño Empresa Receptora (3)	Actividad Económica Empresa Receptora
251	FT	Fen Ventures II	Chattigo SpA	13.953	16-04-2020	Microempresa	TIC
252	FT	Fen Ventures II	City Sense SpA	13.657	13-04-2020	Microempresa	Data Management
253	FT	Fen Ventures II	Destacame	13.534	26-12-2018	Microempresa	Prestación de Servicios
254	FT	Fen Ventures II	Enviame Latam SpA	13.517	11-12-2020	Mediana	TIC
255	FT	Fen Ventures II	Finvox (ex Consensus)	8.824	14-05-2020	Microempresa	Fintech
256	FT	Fen Ventures II	Get On Board SpA	7.740	21-02-2020	Microempresa	TIC
257	FT	Fen Ventures II	Gunei Investment SpA	30.441	08-05-2019	Pequeña	TIC
258	FT	Fen Ventures II	Insutech SpA	10.872	20-03-2020	Pequeña	Fintech
259	FT	Fen Ventures II	Migrante Sociedad Financiera SpA	13.098	04-06-2020	Mediana	Fintech
260	FT	Fen Ventures II	Pagonube Chile SpA	11.540	17-01-2019	Microempresa	Fintech
261	FT	Fen Ventures II	Praxis Biotech SpA	39.376	08-04-2019	Microempresa	Ciencias de la vida y salud
262	FT	Fen Ventures II	Publicala Chile SpA	2.731	07-08-2020	Microempresa	TIC
263	FT	Fen Ventures II	TodoVa SpA	2.386	08-11-2018	Pequeña	TIC
264	FT	Génesis Ventures	Factory Eficiencia SpA	31.311	18-03-2019	Microempresa	Energía y Eficiencia Energética
265	FT	Génesis Ventures	FDD Innovación y Crecimiento SA.	71.052	30-01-2014	Pequeña	Otras Industrias Manufactureras
266	FT	Génesis Ventures	Fer Creaciones SA.	79.792	09-07-2013	Mediana	Industria Textil
267	FT	Génesis Ventures	InstaGIS SpA	54.484	17-12-2015	Microempresa	TIC
268	FT	Génesis Ventures	Sociedad Alimenticia Los Sauzales SA.	61.539	06-03-2014	Microempresa	Otras Industrias Manufactureras
269	FT	Impact Investment Chile	Cognitiva Chile SpA	64.267	14-11-2018	Mediana	TIC
270	FT	Impact Investment Chile	Factory Comercio SpA	18.580	19-11-2019	Pequeña	E-commerce
271	FT	Impact Investment Chile	Latam Payment Group SpA	8.080	28-03-2019	Microempresa	Fintech
272	FT	Impact Investment Chile	ReStudio SpA	17.430	05-03-2020	Pequeña	TIC
273	FT	Impact Investment Chile	Smartmining SpA	24.037	31-10-2018	Microempresa	TIC
274	FT	Impact Investment Chile	Sustenta SpA	24.720	22-06-2018	Microempresa	Reciclaje
275	FT	Impact Investment Chile	Tekchef SpA	41.815	21-06-2018	Microempresa	Productos Alimenticios
276	FT	Invexor Innovation I	Biomedical Devices	18.935	11-10-2019	Pequeña	Ciencias de la vida y salud
277	FT	Invexor Innovation I	Cro Biotech SpA	11.226	19-02-2020	Pequeña	Ciencias de la vida y salud
278	FT	Invexor Innovation I	Inversiones Tecnológicas "Kauel"	34.977	06-11-2018	Pequeña	TIC
279	FT	Invexor Innovation I	Phage Technologies SpA	44.468	13-12-2018	Pequeña	Bioteología
280	FT	Invexor Innovation I	Pregnóstica SpA	13.187	16-10-2018	Microempresa	Bioteología
281	FT	Invexor Innovation I	Singularparts SpA	39.820	23-01-2019	Pequeña	E-commerce
282	FT	Invexor Innovation II	Desert Point SpA	13.900	10-12-2020	Mediana	Data Management
283	FT	Invexor Innovation II	Kran SpA	10.500	14-10-2020	Pequeña	Ciencias de la vida y salud
284	FT	Nazca Ventures	Alephant	3.781	09-09-2016	Microempresa	TIC
285	FT	Nazca Ventures	Amberads SpA	4.984	03-08-2017	Pequeña	TIC
286	FT	Nazca Ventures	BabyTuto	15.641	07-10-2016	Mediana	Comercio
287	FT	Nazca Ventures	Club Point Chile SpA	9.975	19-12-2014	Pequeña	Comercio
288	FT	Nazca Ventures	Cranberry Chic SpA	8.241	17-01-2014	Microempresa	TIC
289	FT	Nazca Ventures	Destacame	7.634	22-07-2016	Microempresa	Prestación de Servicios
290	FT	Nazca Ventures	Drivin SpA	6.870	19-11-2015	Microempresa	TIC
291	FT	Nazca Ventures	eGlam Chile SpA	11.318	17-01-2014	Microempresa	TIC
292	FT	Nazca Ventures	El Telón SpA	10.568	14-08-2014	Pequeña	TIC
293	FT	Nazca Ventures	Misabogados.com SpA	3.896	27-11-2015	Microempresa	TIC Prestación de Servicios
294	FT	Nazca Ventures	Nubelo SpA	22.765	14-02-2014	Pequeña	Comercio
295	FT	Nazca Ventures	Políglota SpA	10.166	11-09-2014	Microempresa	TIC
296	FT	Nazca Ventures	Recorrido	5.281	16-09-2016	Pequeña	TIC

**Tabla N° 2 | Detalle de Beneficiarios | Programas de Capital de Riesgo – CORFO**

N°	Línea	Fondo	Nombre Empresas Beneficiarias (1)	Monto Invertido (UF) (2)	Primera Inversión	Tamaño Empresa Receptora (3)	Actividad Económica Empresa Receptora
297	FT	Nazca Ventures	Seahorse SpA	10.175	07-03-2014	Microempresa	Comercio
298	FT	Nazca Ventures	Upgrade 3D SpA	7.214	27-11-2014	Microempresa	TIC
299	FT	Nexo Chile Ventures I	Astax Chile SpA	71.464	06-12-2018	Microempresa	Biotecnología
300	FT	Nexo Chile Ventures I	Plastoil Chile SpA	10.645	11-02-2020	Microempresa	Energía y Eficiencia Energética
301	FT	Next	Desert Point SpA	2.771	07-12-2020	Mediana	Data Management
302	FT	Next	Enviame Latam SpA	9.462	14-12-2020	Mediana	TIC
303	FT	Next	Lexgo SpA	1.500	31-07-2020	Pequeña	TIC
304	FT	Next	Publicalca Chile SpA	2.731	07-08-2020	Microempresa	TIC
305	FT	Next	Tecnologías informáticas Kimche SpA	4.049	21-12-2020	Pequeña	TIC
306	FT	Next	XCapital SpA	2.120	21-12-2020	Microempresa	Fintech
307	FT	NXTP Labs	123 Corredores de Seguros SpA	11.056	04-06-2018	Microempresa	Servicios Financieros
308	FT	NXTP Labs	Admetricks SpA	4.999	05-11-2014	Pequeña	TIC
309	FT	NXTP Labs	Aventones Chile SpA	595	01-08-2014	Microempresa	TIC
310	FT	NXTP Labs	Burn to Give SpA	603	07-12-2018	Pequeña	TIC
311	FT	NXTP Labs	Cinemad SPA	1.213	24-11-2017	Pequeña	TIC
312	FT	NXTP Labs	Clared SpA	700	11-12-2015	Microempresa	TIC
313	FT	NXTP Labs	EmporioCompras SpA	12.502	20-04-2015	Microempresa	Comercio
314	FT	NXTP Labs	Entrega Creativa SpA	1.226	07-03-2019	Pequeña	Logística, Transporte y Almacenamiento
315	FT	NXTP Labs	Facenote Spa	3.541	15-03-2018	Microempresa	TIC
316	FT	NXTP Labs	FAV Network SpA	9.545	19-07-2016	Pequeña	TIC
317	FT	NXTP Labs	Fincero SpA	1.795	19-03-2018	Pequeña	Servicios Financieros
318	FT	NXTP Labs	Hoblee Spa	584	24-01-2014	Microempresa	TIC
319	FT	NXTP Labs	Hopin Chile SpA	604	23-12-2014	Pequeña	TIC
320	FT	NXTP Labs	Hotel P2P	630	02-03-2017	Microempresa	TIC
321	FT	NXTP Labs	Inversiones y Asesorías Ruvix SA	625	07-07-2017	Pequeña	TIC
322	FT	NXTP Labs	Joldit SpA	566	24-01-2014	Microempresa	TIC
323	FT	NXTP Labs	LAB4U	1.174	05-02-2018	Microempresa	TIC
324	FT	NXTP Labs	Mofiler SpA	3.941	12-07-2016	Microempresa	TIC
325	FT	NXTP Labs	MonkeyContact Chile SpA	575	14-05-2014	Microempresa	TIC
326	FT	NXTP Labs	Nearway SpA	581	17-08-2015	Microempresa	TIC
327	FT	NXTP Labs	Properati SpA	19.527	06-08-2014	Microempresa	TIC
328	FT	NXTP Labs	Quadminds Chile SpA	3.690	07-03-2019	Pequeña	Data Management
329	FT	NXTP Labs	Segundo Hogar SpA	6.214	18-12-2015	Microempresa	Prestación de Servicios
330	FT	NXTP Labs	Simple	3.881	11-12-2017	Pequeña	TIC
331	FT	NXTP Labs	The Other Guys SpA	3.810	11-11-2016	Microempresa	TIC
332	FT	NXTP Labs	Ticket Hoy Chile SpA	566	24-01-2014	Microempresa	TIC
333	FT	NXTP Labs	Tiny Bytes SpA	6.871	12-02-2015	Microempresa	TIC
334	FT	NXTP Labs	Tutanda SpA	594	30-04-2014	Microempresa	TIC
335	FT	NXTP Labs	VU Chile Spa	3.560	11-11-2017	Pequeña	TIC
336	FT	NXTP Labs	Weeshing	1.231	27-04-2017	Pequeña	TIC
337	FT	NXTP Labs	Wideo SpA	3.781	05-04-2016	Microempresa	TIC
338	FT	Waste to Energy I	Bio Energía Eficiente SpA	10.854	18-03-2013	Microempresa	Energía
339	FT	Waste to Energy I	Bio Energía Las Pampas SpA	40.317	02-01-2013	Microempresa	Energía
340	FT	Waste to Energy I	Bio Energía Los Pinos SpA	86.238	05-10-2015	Microempresa	Energía

**Tabla N° 2 | Detalle de Beneficiarios | Programas de Capital de Riesgo – CORFO**

N°	Línea	Fondo	Nombre Empresas Beneficiarias (1)	Monto Invertido (UF) (2)	Primera Inversión	Tamaño Empresa Receptora (3)	Actividad Económica Empresa Receptora
341	FT	Waste to Energy I	Bio Energía Molina SpA	120.445	19-04-2013	Microempresa	Energía
342	FT	Waste to Energy I	Bio Energía Santa Irene SpA	40.565	02-01-2013	Microempresa	Energía
343	FET	Alaya II	123 Corredores de Seguros SpA	11.056	11-04-2018	Microempresa	Servicios Financieros
344	FET	Alaya II	Aquabyte SpA	12.776	08-11-2019	Microempresa	Data Management
345	FET	Alaya II	Axend Chile SpA	3.796	19-07-2018	Microempresa	Servicios Financieros
346	FET	Alaya II	Backstartup Chile SpA	6.624	03-12-2020	Microempresa	TIC
347	FET	Alaya II	Burn to Give SpA	9.772	08-11-2018	Pequeña	TIC
348	FET	Alaya II	Chattigo SpA	14.625	18-05-2017	Pequeña	TIC
349	FET	Alaya II	Egg Chile SpA	12.606	18-12-2019	Microempresa	Educación
350	FET	Alaya II	Entelai SpA	13.616	14-10-2019	Microempresa	Educación
351	FET	Alaya II	Filadd Chile SpA	5.174	08-11-2019	Microempresa	TIC
352	FET	Alaya II	Insurtech SpA	6.605	03-12-2020	Pequeña	Fintech
353	FET	Alaya II	Inti Tech SpA	12.947	08-11-2019	Microempresa	Ingeniería y Robótica
354	FET	Alaya II	Kilimo Chile SpA	5.503	21-04-2018	Microempresa	Agricultura
355	FET	Alaya II	Moova Chile SpA	14.693	17-12-2019	Microempresa	Logística, Transporte y Almacenamiento
356	FET	Alaya II	Myhotel SpA	14.645	18-05-2017	Pequeña	TIC
357	FET	Alaya II	Pago46 Chile SpA	13.303	10-12-2020	Microempresa	Fintech
358	FET	Alaya II	Qmatch SpA	6.043	15-07-2019	Pequeña	Data Management
359	FET	Alaya II	Quiena Chile SpA	18.281	30-01-2018	Microempresa	TIC
360	FET	Alaya II	Rocketpin SpA	15.493	18-04-2018	Pequeña	TIC
361	FET	Alaya II	Simpleat SpA	2.619	03-12-2020	Microempresa	Industria Alimentaria
362	FET	Alaya II	Talently Chile SpA	3.998	10-12-2020	Microempresa	TIC
363	FET	Alaya II	Welii Inc - Welii SpA	12.508	07-07-2017	Microempresa	TIC
364	FET	Alaya II	Winclap Chile SpA	10.005	17-12-2019	Microempresa	Marketing, diseño y comunicaciones
365	FET	Alaya II	Zoco SpA	4.756	12-12-2017	Pequeña	TIC
366	FET	Alerce VC	Acqua Vida SpA	32.949	05-11-2018	Microempresa	Biología
367	FET	Alerce VC	Biotic Sensor SpA	7.950	05-10-2017	Microempresa	Biología
368	FET	Alerce VC	City Sense SpA	13.846	12-04-2019	Microempresa	Data Management
369	FET	Alerce VC	Copperprotek SpA	11.925	15-12-2017	Microempresa	Productos Químicos
370	FET	Alerce VC	Cosmic Go Chile SpA	8.514	01-08-2019	Microempresa	Logística, Transporte y Almacenamiento
371	FET	Alerce VC	Data Lab SpA	7.006	17-10-2019	Microempresa	Data Management
372	FET	Alerce VC	Done Properly Company SpA	6.133	13-02-2020	Microempresa	Industria Alimentaria
373	FET	Alerce VC	GeneproDX SpA	41.457	11-12-2017	Microempresa	Biología
374	FET	Alerce VC	Insutech SpA	8.073	04-05-2020	Pequeña	Fintech
375	FET	Alerce VC	Inveran Corp SpA	13.467	22-12-2017	Microempresa	Productos Agrícolas
376	FET	Alerce VC	Polynatural Holding SpA	11.961	29-11-2019	Microempresa	Industria Alimentaria
377	FET	Alerce VC	Protome SpA	7.817	22-12-2017	Microempresa	Biología
378	FET	Alerce VC	The Live Green Company SpA	8.685	27-05-2020	Microempresa	Industria Alimentaria
379	FET	Alerce VC	Unima Diagnósticos de Chile SpA	7.360	17-06-2019	Microempresa	Ciencias de la vida y salud
380	FET	Alerce VC	You Order Me	16.777	07-12-2018	Pequeña	TIC
381	FET	Alerce VC	Zippedi SpA	17.035	09-08-2018	Pequeña	TIC
382	FET	Chile Outlier Seed Fund I	Altum SpA	3.546	27-06-2019	Microempresa	Data Management
383	FET	Chile Outlier Seed Fund I	Charly SpA	5.185	14-12-2018	Microempresa	TIC
384	FET	Chile Outlier Seed Fund I	Fitco SpA	2.726	30-07-2019	Microempresa	TIC
385	FET	Chile Outlier Seed Fund I	HOLAJARVIS SPA	1.330	13-02-2020	Microempresa	TIC

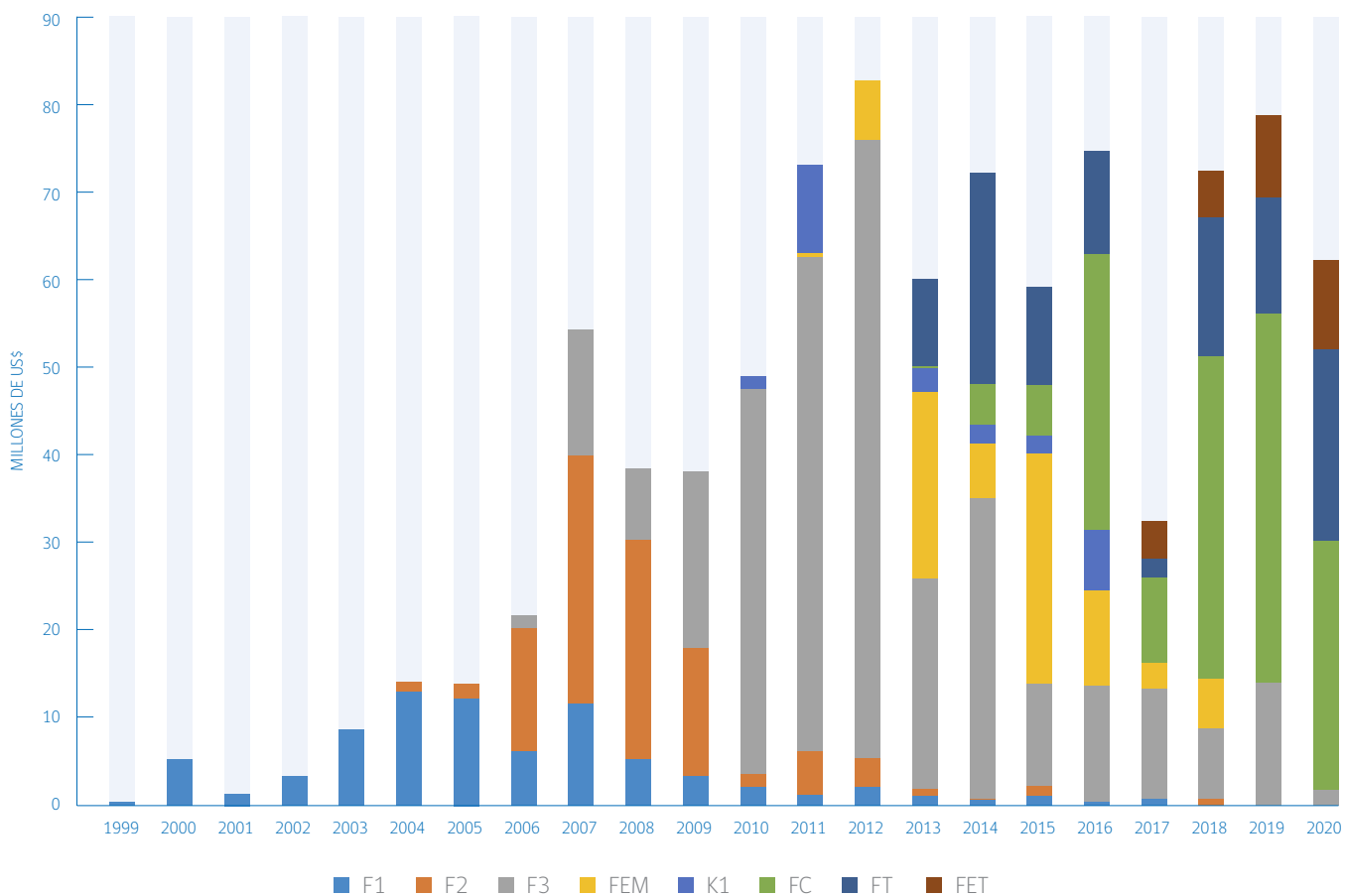
**Tabla N° 2 | Detalle de Beneficiarios | Programas de Capital de Riesgo – CORFO**

N°	Línea	Fondo	Nombre Empresas Beneficiarias (1)	Monto Invertido (UF) (2)	Primera Inversión	Tamaño Empresa Receptora (3)	Actividad Económica Empresa Receptora
386	FET	Chile Outlier Seed Fund I	Pagonube Chile SpA	10.416	25-07-2019	Microempresa	Fintech
387	FET	Chile Outlier Seed Fund I	QVO SpA	1.631	22-11-2018	Microempresa	Servicios Financieros
388	FET	Chile Outlier Seed Fund I	Render: Consultoría, Informática y Tecnología Spa	1.071	10-09-2019	Microempresa	TIC
389	FET	Chile Outlier Seed Fund I	Sistemas OnLine SpA	1.425	28-10-2019	Microempresa	TIC
390	FET	Manutara	Barracks SpA	8.939	09-11-2018	Microempresa	TIC
391	FET	Manutara	Camel Technologies SpA	11.548	01-10-2018	Microempresa	TIC
392	FET	Manutara	ETPAY SpA	5.748	11-09-2020	Microempresa	Fintech
393	FET	Manutara I	Goquantum SpA	7.276	24-09-2019	Microempresa	TIC
394	FET	Manutara I	IPSUM SpA	13.987	28-12-2017	Pequeña	TIC
395	FET	Manutara I	LunarCrush SpA	8.222	07-10-2020	Microempresa	Data Management
396	FET	Manutara I	OpenCasa SpA	29.017	12-11-2018	Microempresa	TIC
397	FET	Manutara I	Passport SpA	5.456	30-08-2018	Microempresa	TIC
398	FET	Manutara I	Quinman SpA	8.878	18-06-2020	Microempresa	TIC
399	FET	Manutara I	Rhinobird Latam SpA	21.481	21-12-2017	Microempresa	TIC
400	FET	Manutara I	Soluciones Informáticas Rocketbot SpA	11.689	16-09-2019	Microempresa	TIC
401	FET	Manutara I	XCapital SpA	20.130	20-12-2019	Microempresa	Fintech
402	FET	Vulcano	Alba Soluciones Tecnológicas SpA	7.977	16-04-2019	Microempresa	TIC
403	FET	Vulcano	Go Rabbit SpA	4.164	01-04-2020	Microempresa	e-commerce
404	FET	Vulcano	Pago46 Chile SpA	37.327	26-07-2019	Microempresa	Fintech
405	FET	Vulcano	PleIQ Smart Toys SpA	5.423	27-07-2020	Microempresa	TIC
406	FET	Vulcano	Productividapp Chile SpA	4.137	20-04-2020	Microempresa	TIC
407	FET	Vulcano	Qmatch SpA	6.570	18-06-2019	Pequeña	Data Management
408	FET	Vulcano	Roombeast SpA	10.814	29-10-2019	Pequeña	TIC
409	FET	Vulcano	Simplo SpA	11.590	22-11-2018	Microempresa	Comercio
410	FET	Vulcano	Slik Chile SpA	4.062	27-07-2020	Microempresa	TIC
411	FET	Vulcano	Unima Diagnósticos de Chile SpA	13.045	03-05-2019	Microempresa	Ciencias de la vida y salud
412	FET	Vulcano	WTW SpA	10.956	09-11-2020	Microempresa	Servicios Turísticos

- (1) Empresas Beneficiarias, corresponden a las empresas chilenas receptoras directa o indirectamente de los recursos del Fondo. El total de empresas beneficiarias es distinto a la suma individualizada de estas, toda vez que existe coinversión por parte de los Fondos
- (2) A diciembre de 2017 y diciembre de 2018, algunos de los Fondos que participan de los Programas de Capital de riesgo corrigieron operaciones históricas rendidas. Adicionalmente, a partir del informe de Capital de Riesgo del año 2017 (publicado en 2018) se cambió el criterio de conversión a UF de las operaciones de inversión, siendo a partir de ese momento la fecha en la que se realizó la operación (o que dio origen a la operación) la que determina el valor de la UF y US\$ (de acuerdo al dólar observado que publica el Banco Central). Las inversiones son computadas de acuerdo a la fecha informada por el Fondo, respecto de la materialización de la inversión. A consecuencia de lo anterior puede haber diferencias respecto a estos montos en relación a informes anteriores.
- (3) Tamaño de Empresa al momento de efectuarse la primera inversión del Fondo, según la siguiente clasificación: Microempresa: corresponde a empresas con ventas anuales de hasta UF2.400 | Pequeña Empresa: corresponde a empresas con ventas anuales mayores a UF2.400 y de hasta UF25.000 | Mediana Empresa: corresponde a empresas con ventas anuales mayores a UF25.000 y de hasta UF100.000 | Gran Empresa: Corresponde a empresas con ventas anuales mayores a UF100.000 y de hasta UF600.000 | Sin Información corresponde a empresas en las que invirtieron los Fondos de Inversión que a la fecha no presentan obligaciones vigentes con CORFO, por lo que no se cuenta con información de sus ventas al momento de la primera inversión

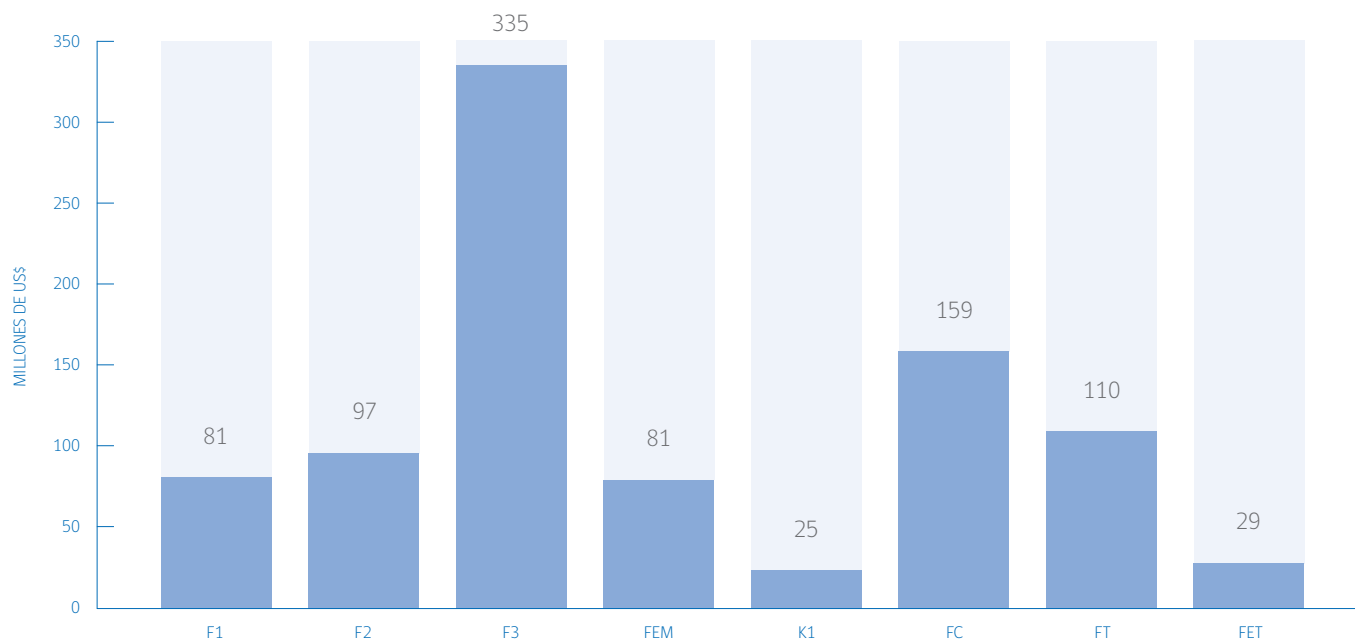


### Gráfico N° 1 | Evolución anual de las inversiones por tipo de Programa (millones de US\$) (1) | Programas de Capital de Riesgo - CORFO

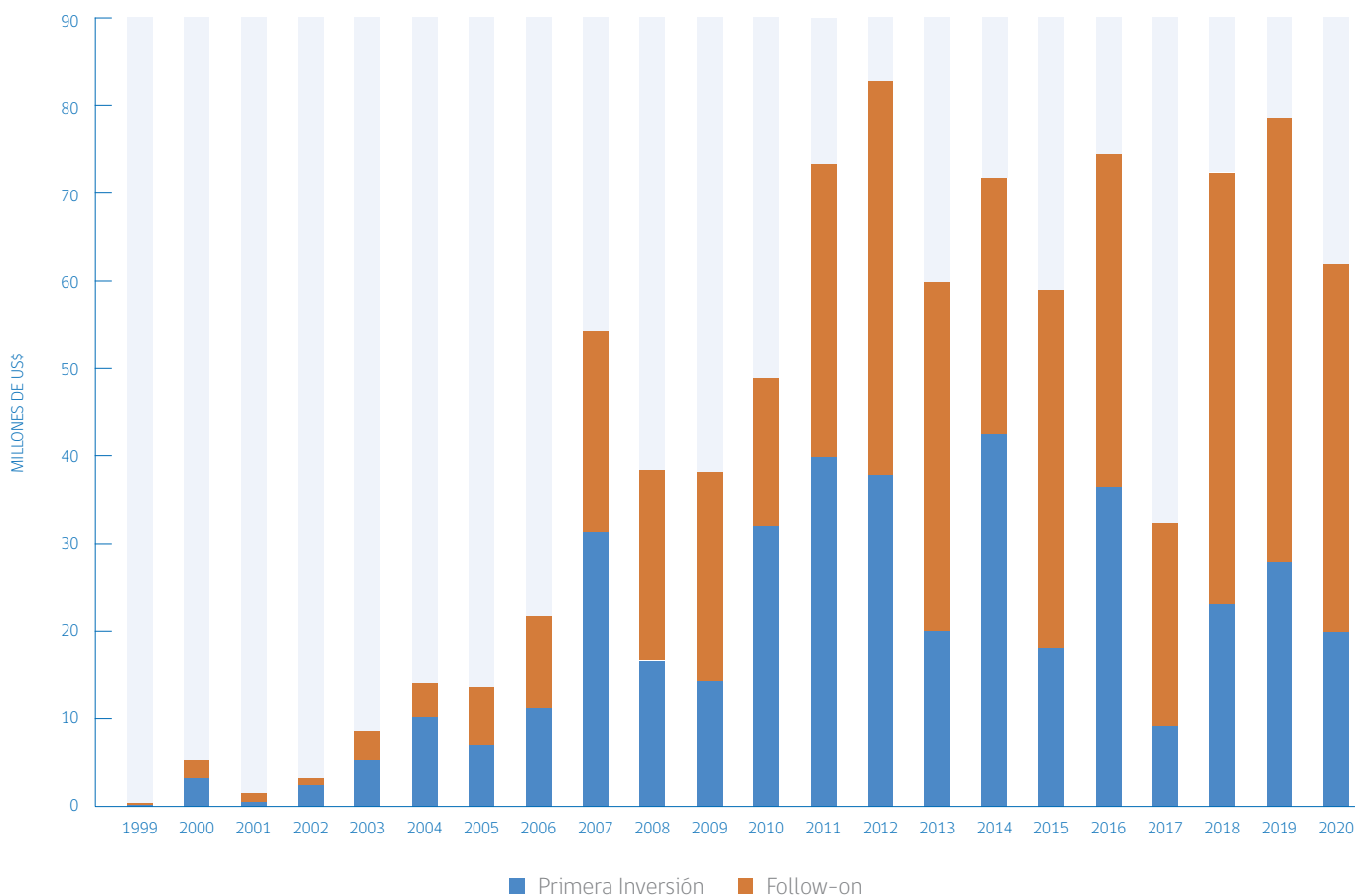


(1) Corresponde a las inversiones totales de los Fondos, incluidas las inversiones con desembolsos CORFO y las inversiones con capital privado del Fondo

### Gráfico N° 2 | Inversiones totales según tipo de Programa (millones de US\$) | Programas de Capital de Riesgo - CORFO



**Gráfico N° 3 | Evolución anual de las inversiones expresadas por Primera Inversión v/s Follow-on(millones de US\$)|Programas de Capital de Riesgo – CORFO**

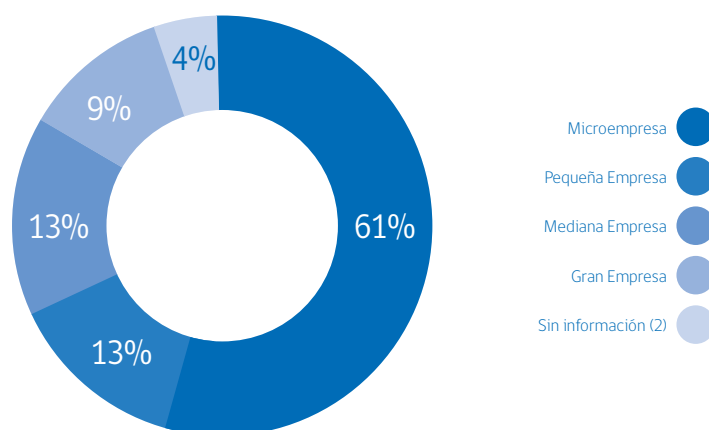


**Tabla N° 3 | Montos Históricos Invertidos por Tamaño de Empresa |Programas de Capital de Riesgo – CORFO**

Tamaño Empresa	Monto Invertido (UF) (1)	Monto Invertido (US\$)
Microempresa	13.980.547	573.730.173
Pequeña	2.968.426	118.629.070
Mediana	2.940.249	115.098.786
Gran Empresa	2.058.336	75.183.779
Sin Información	1.081.730	34.041.039
<b>Total</b>	<b>23.029.288</b>	<b>916.682.817</b>

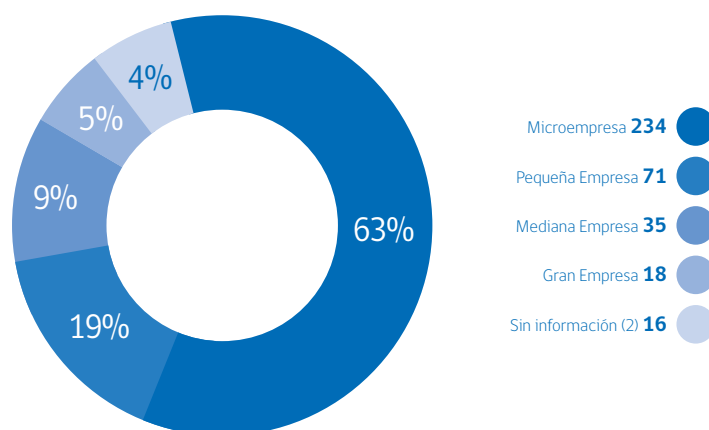
A diciembre de 2017 y diciembre de 2018, algunos de los Fondos que participan de los Programas de Capital de riesgo corrigieron operaciones históricas rendidas. Adicionalmente, a partir del informe de Capital de Riesgo del año 2017 (publicado en 2018) se cambió el criterio de conversión a UF de las operaciones de inversión, siendo a partir de ese momento la fecha en la que se realizó la operación (o que dio origen a la operación) la que determina el valor de la UF y US\$ (de acuerdo al dólar observado que publica el Banco Central). Las inversiones son computadas de acuerdo a la fecha informada por el Fondo de Inversión, respecto de la materialización de la inversión. A consecuencia de lo anterior puede haber diferencias respecto a estos montos en relación a informes anteriores. Valores corresponden a Inversiones totales de los fondos, incluidas las inversiones realizadas con desembolsos CORFO y capital privado del Fondo

**Gráfico N° 4 | Distribución porcentual de Inversiones históricas por Tamaño de Empresa (1) | Programas de Capital de Riesgo - CORFO**



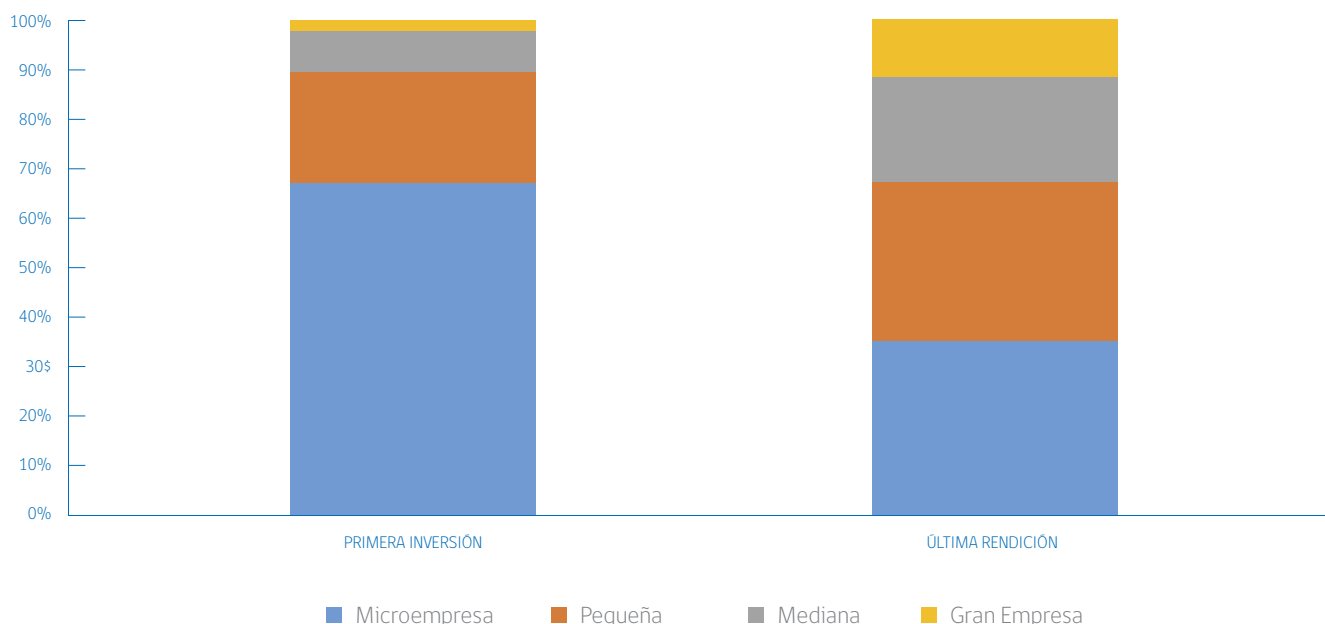
**El 74% de los montos invertidos por los Fondos de Inversión han sido destinados a empresas que al momento de la primera recepción de los recursos se clasificaban, según su tamaño, como micro o pequeña empresa.**

**Gráfico N° 5 | Distribución porcentual del Nro. de empresas históricas por Tamaño de Empresa (1) | Programas de Capital de Riesgo - CORFO**



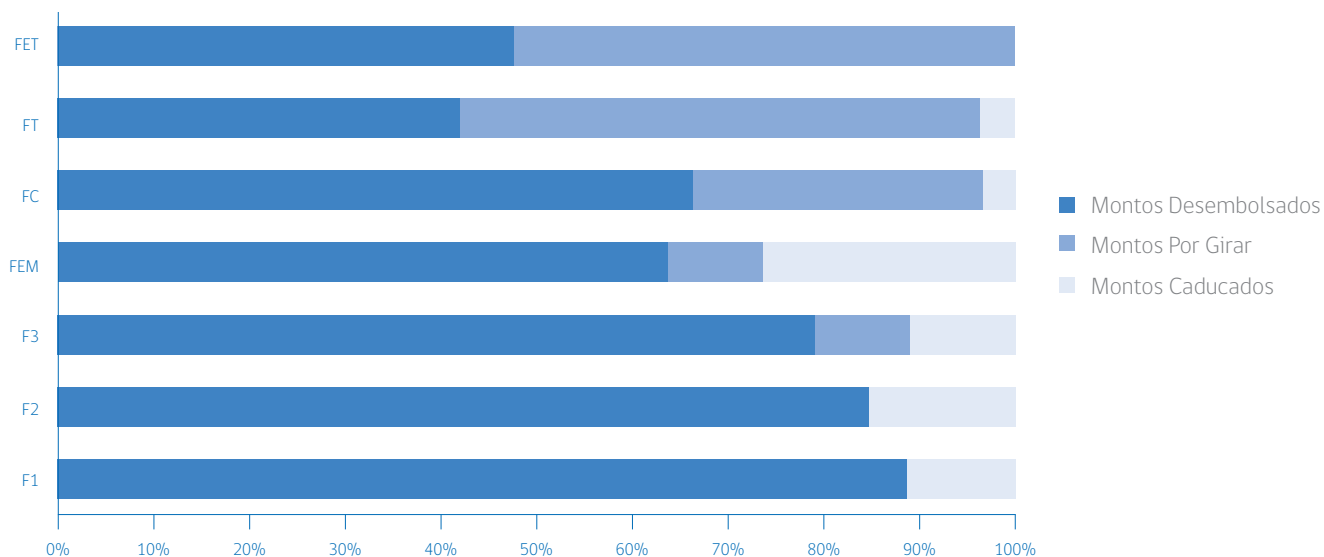
- (1) Gráfico N° 5 y Gráfico N° 6: Tamaño de Empresa al momento de efectuarse la primera inversión del Fondo, según la siguiente clasificación: Microempresa: corresponde a empresas con ventas anuales de hasta UF2.400 | Pequeña Empresa: corresponde a empresas con ventas anuales mayores a UF2.400 y de hasta UF25.000 | Mediana Empresa: corresponde a empresas con ventas anuales mayores a UF25.000 y de hasta UF100.000 | Gran Empresa: Corresponde a empresas con ventas anuales mayores a UF100.000 y de hasta UF600.000 |
- (2) Gráfico N° 5 y Gráfico N° 6: Sin Información corresponde a empresas en las que invirtieron Fondos de Inversión que a la fecha no presentan obligaciones vigentes con CORFO, por lo que no se tiene acceso a la información de sus ventas al momento de la primera inversión.

**Gráfico N° 6 | Composición de empresas en las que invirtieron los Fondos por tamaño, en la Primera Inversión y en la Última Rendición (1) | Programas de Capital de Riesgo - CORFO**



(1) En base a 235 empresas con las cuales se contaba con información al inicio y en la última rendición de diciembre de 2020. Se excluye a las empresas que han salido del portafolio de los fondos y empresas beneficiarias de fondos que se encuentran cerrados. Tamaño de empresa de la última rendición se estima en función de la información declarativa aportada por los fondos de inversión.

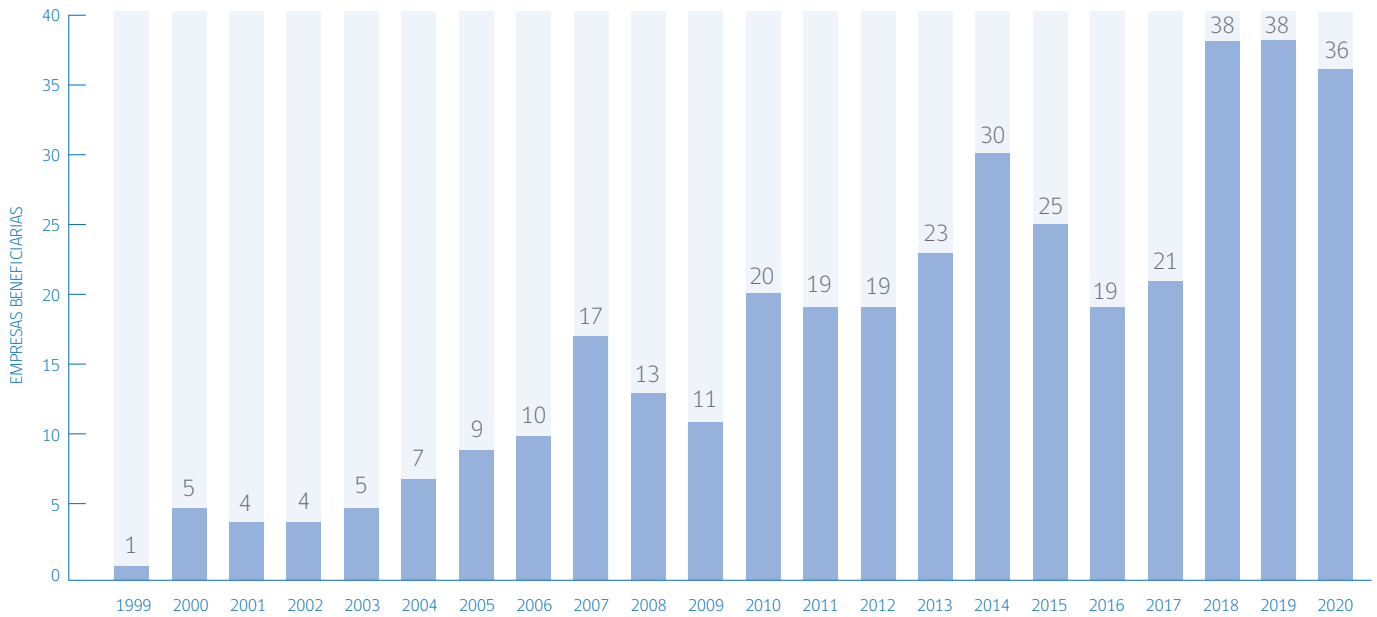
**Gráfico N° 7 | Utilización de los recursos comprometidos por CORFO por Programa | Programas de Capital de Riesgo - CORFO**



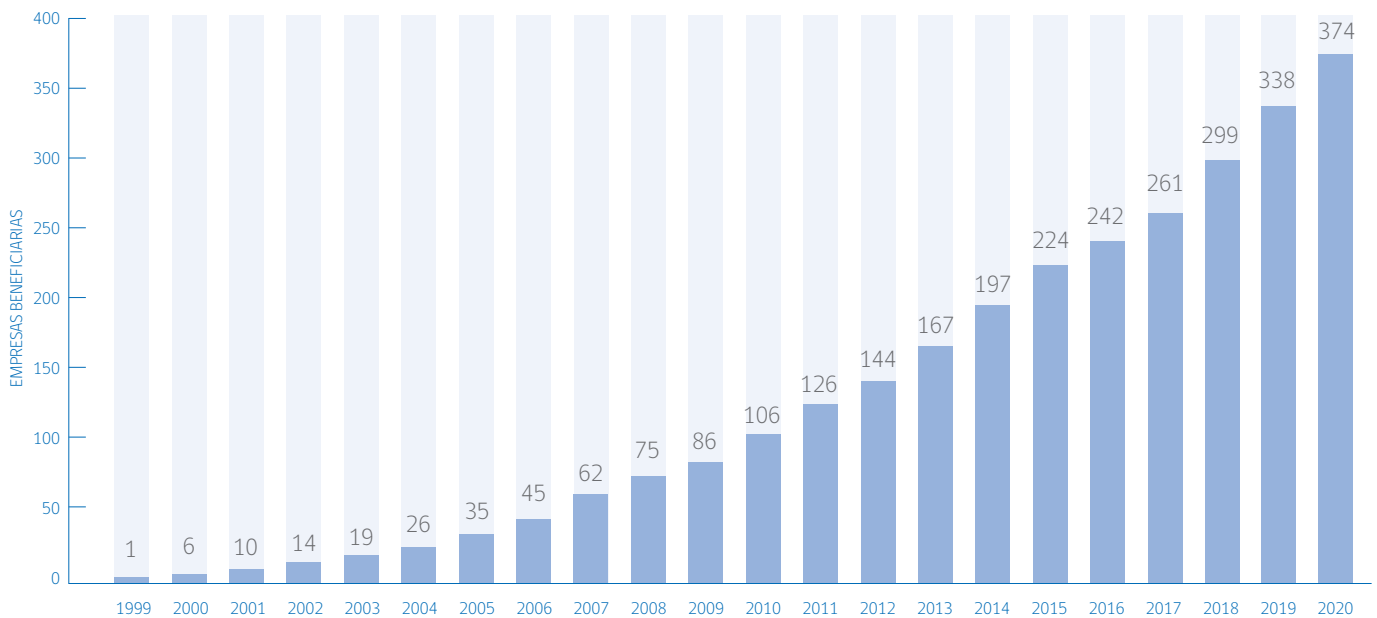
**Durante el desarrollo de la industria de Capital de Riesgo, CORFO ha comprometido recursos a los Fondos de Inversión Privado un total de US\$ 932 millones (UF 23,1 millones).**

**Al 31 de diciembre de 2020, los Fondos de Inversión han desembolsado montos equivalentes a US\$ 612 millones (UF 15,4 millones), correspondiente al 66% del total de recursos comprometidos, para su inversión en empresas elegibles.**

**Gráfico N° 8 | Nuevas Empresas Beneficiarias por Período (1) (2) | Programas de Capital de Riesgo - CORFO**



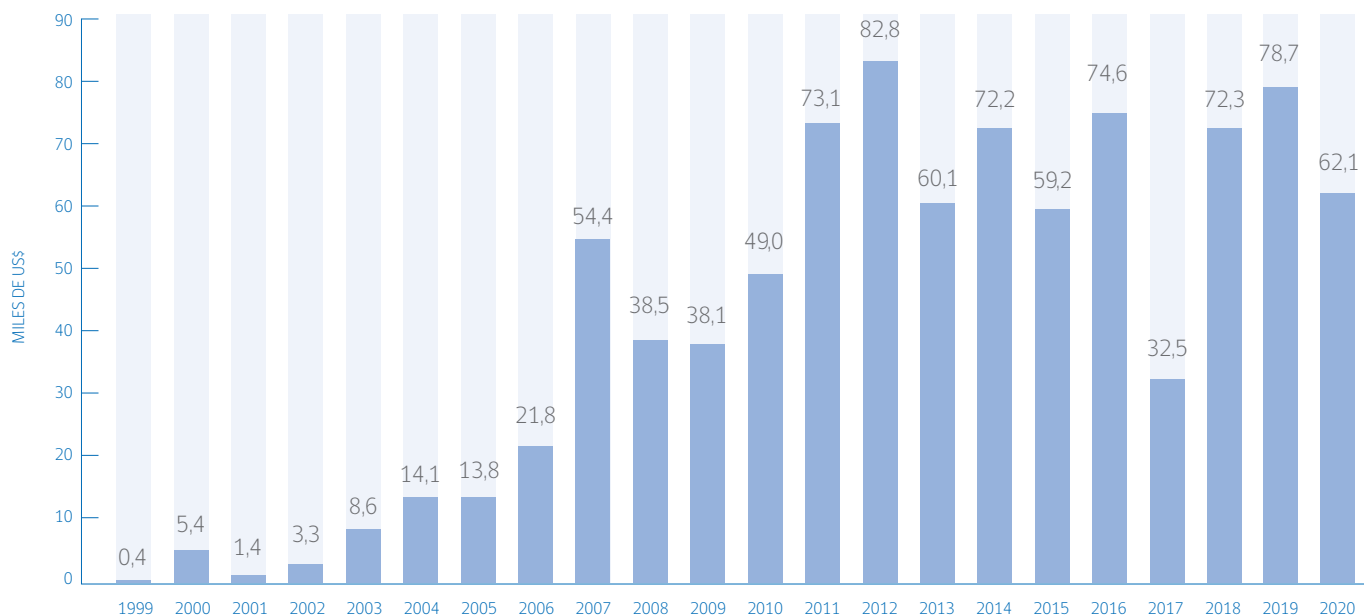
**Gráfico N° 9 | Empresas beneficiarias totales acumuladas por Período (1) (2) | Programas de Capital de Riesgo - CORFO**



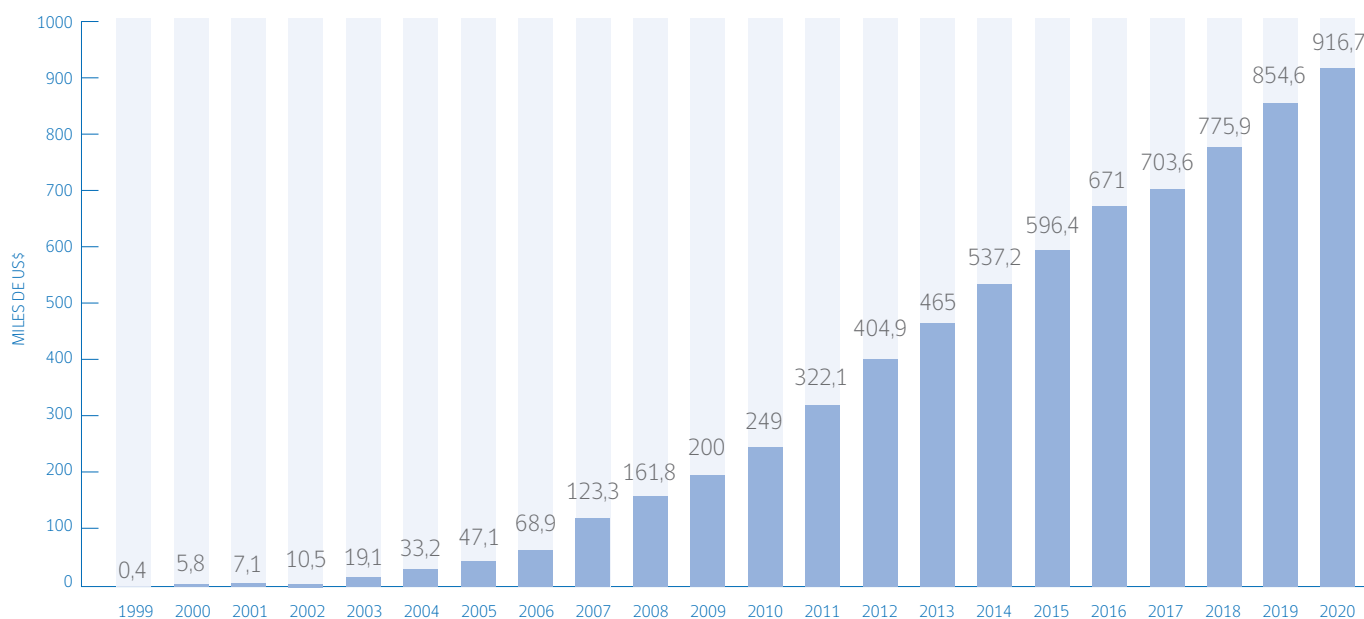
**Durante el año 2020, los Fondos de Inversión beneficiaron a 36 nuevas empresas, totalizando al cierre del período un total de 374 empresas.**

- (1) A diciembre de 2017 y diciembre de 2018, algunos de los Fondos que participan de los Programas de Financiamiento corrigieron operaciones históricas rendidas. Por otro lado, se cambió el criterio de contabilización de ingreso de una empresa que participa en los Programas de Capital de Riesgo, el criterio actual es la fecha de la primera inversión del fondo, independiente de la fecha en que se realice el primer desembolso de recursos CORFO. A consecuencia de esto, pueden existir diferencias con respecto al número de empresas beneficiadas, comunicado en informes públicos realizados con anterioridad.
- (2) El número de empresas beneficiarias, difiere del total de empresas de la tabla 2, debido a que existe co-inversión de los fondos en varias empresas.

**Gráfico N° 10 | Montos Invertidos (millones de US\$) por Período (1) | Programas de Capital de Riesgo - CORFO**



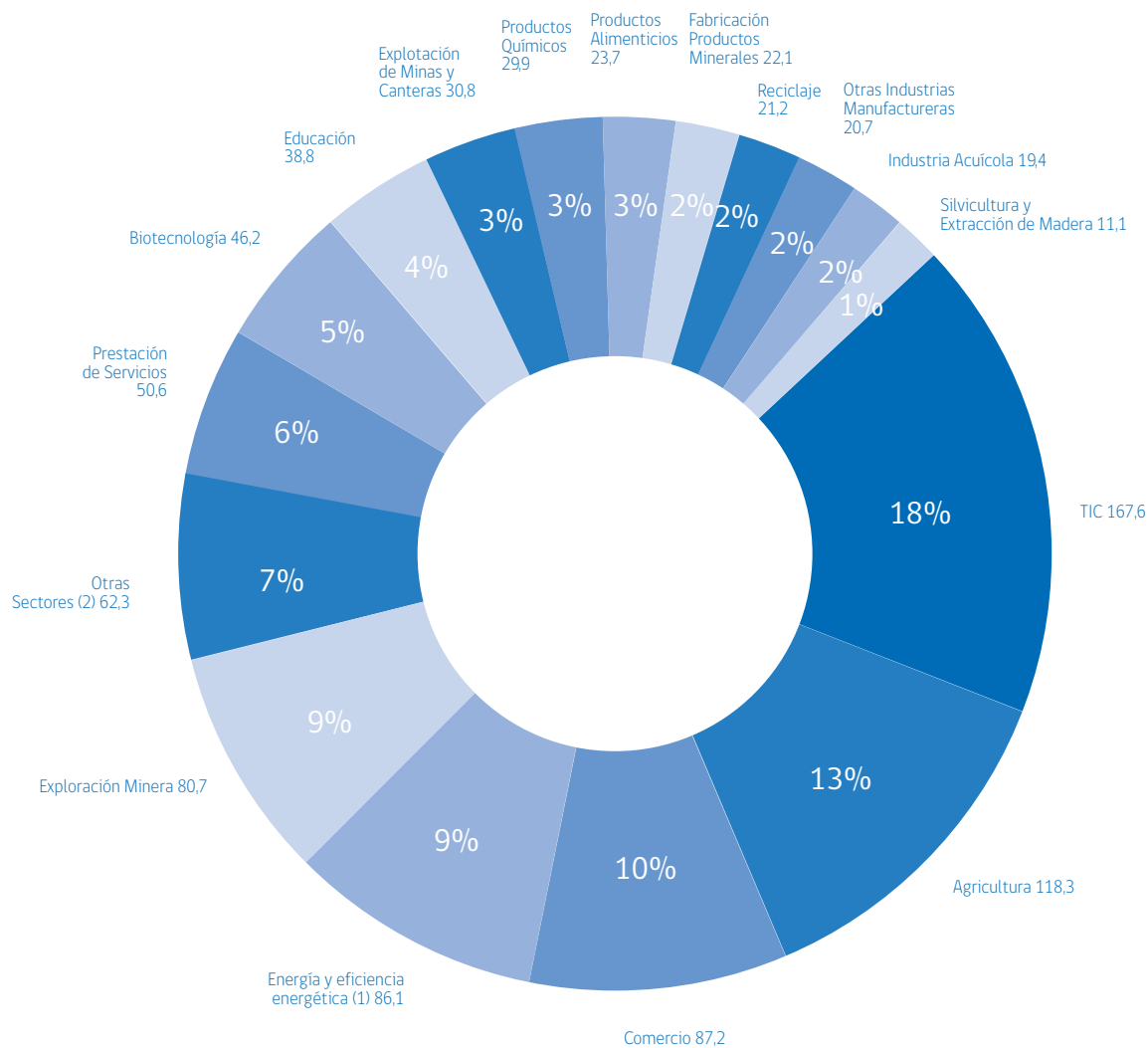
**Gráfico N° 11 | Stock de inversiones (millones de US\$) al cierre del Período (1) | Programas de Capital de Riesgo - CORFO**



**A diciembre de 2020, los Fondos de Capital de Riesgo invirtieron un total de US\$ 62,1 millones habiéndose invertido un total de US\$ 917 millones durante la operación de los Fondos al cierre del presente informe.**

(1) A diciembre de 2017 y diciembre de 2018, algunos de los Fondos que participan de los Programas de Capital de riesgo corrigieron operaciones históricas rendidas. Adicionalmente, a partir del informe de Capital de Riesgo del año 2017 (publicado en 2018) se cambió el criterio de conversión a UF de las operaciones de inversión, siendo a partir de ese momento la fecha en la que se realizó la operación (o que dio origen a la operación) la que determina el valor de la UF y US\$ (de acuerdo al dólar observado que publica el Banco Central). Las inversiones son computadas de acuerdo a la fecha informada por el Fondo de Inversión, respecto de la materialización de la inversión. A consecuencia de lo anterior puede haber diferencias respecto a estos montos en relación a informes anteriores. Valores corresponden a Inversiones totales de los fondos, incluidas las inversiones realizadas con desembolsos CORFO y capital privado del Fondo.

**Gráfico N° 12 | Montos Invertidos (millones de US\$) por Actividad Económica (3) | Programas de Capital de Riesgo – CORFO**



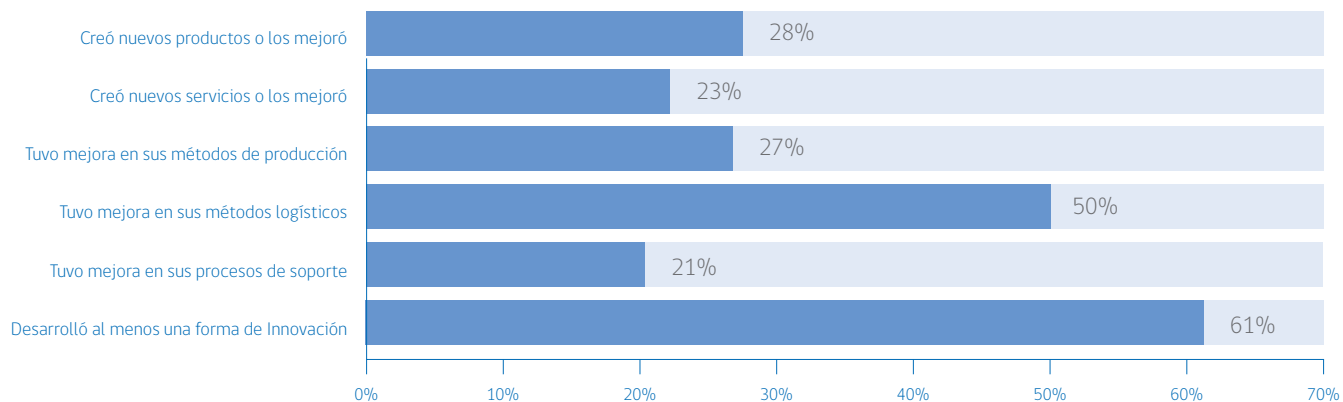
(1) El sector energía incluye energía solar, energía hidroeléctrica, biomasa,

(2) Todos los sectores económicos que concentran menos del 1% de los montos invertidos se incluyen en la categoría "Otros Sectores".

(3) A diciembre de 2017 y diciembre de 2018, algunos de los Fondos que participan de los Programas de Capital de riesgo corrigieron operaciones históricas rendidas. Adicionalmente, a partir del informe de Capital de Riesgo del año 2017 (publicado en 2018) se cambió el criterio de conversión a UF de las operaciones de inversión, siendo a partir de ese momento la fecha en la que se realizó la operación (o que dio origen a la operación) la que determina el valor de la UF y US\$ (de acuerdo al dólar observado que publica el Banco Central). Las inversiones son computadas de acuerdo a la fecha informada por el Fondo de Inversión, respecto de la materialización de la inversión. A consecuencia de lo anterior puede haber diferencias respecto a estos montos en relación a informes anteriores. Valores corresponden a Inversiones totales de los fondos, incluidas las inversiones realizadas con desembolsos CORFO y capital privado del Fondo.

CORFO está incorporando en sus programas indicadores que buscan medir el nivel de innovación de los emprendedores y/o empresas que participan en los distintos programas de apoyo. En el caso de los Programas de Capital de Riesgo, se pidió a los Fondos de Inversión que completaran un cuestionario de 5 preguntas, con el fin de determinar si hay evidencia de algún tipo de innovación en las empresas apoyadas durante los últimos dos años. Se considera que existe innovación cuando: se crea o mejora algún producto o servicio y/o cuando se desarrolla una mejora en los procesos de producción, logísticos o de soporte. Al respecto, el 53% de las empresas que completaron la encuesta manifestaron poseer algún componente de Innovación en el desarrollo de sus actividades productivas.

Gráfico N° 13 | Indicadores de Innovación por empresa (1) | Programas de Capital de Riesgo - CORFO



(1) Basado en un universo de 233 empresas que respondieron la encuesta, lo que representa un 57% del total de empresas apoyadas por los programas de Capital de Riesgo. No se incluyen empresas con las que no se cuenta con información o que ya no son parte del portafolio de los fondos.



# Resumen de información de Fondos Cerrados

A partir de esta sección se busca establecer el desempeño que ha tenido CORFO, respecto a los fondos que han cerrado sus operaciones. Se utilizan dos indicadores para determinar dicho desempeño, los cuales se definen a continuación:

**La TIR CORFO para préstamos a los Fondos de Inversión**, se calcula anualizando todos los flujos las transferencias entre el Fondo de Inversión y CORFO (medidos en UF) por concepto de desembolsos realizados por CORFO y prepagos y/o pagos finales de los Fondos a CORFO. En función de los flujos anualizados se calcula la Tasa Interna de Retorno (TIR), con la idea de terminar la tasa de descuento recibida por CORFO respecto a la inversión realizada (en UF).

$$0 = -I_0 + \sum_{t=1}^n \frac{FT_t}{(1 + TIR)^t}$$

Dónde:

$FT_t$  = Flujo neto en el año t

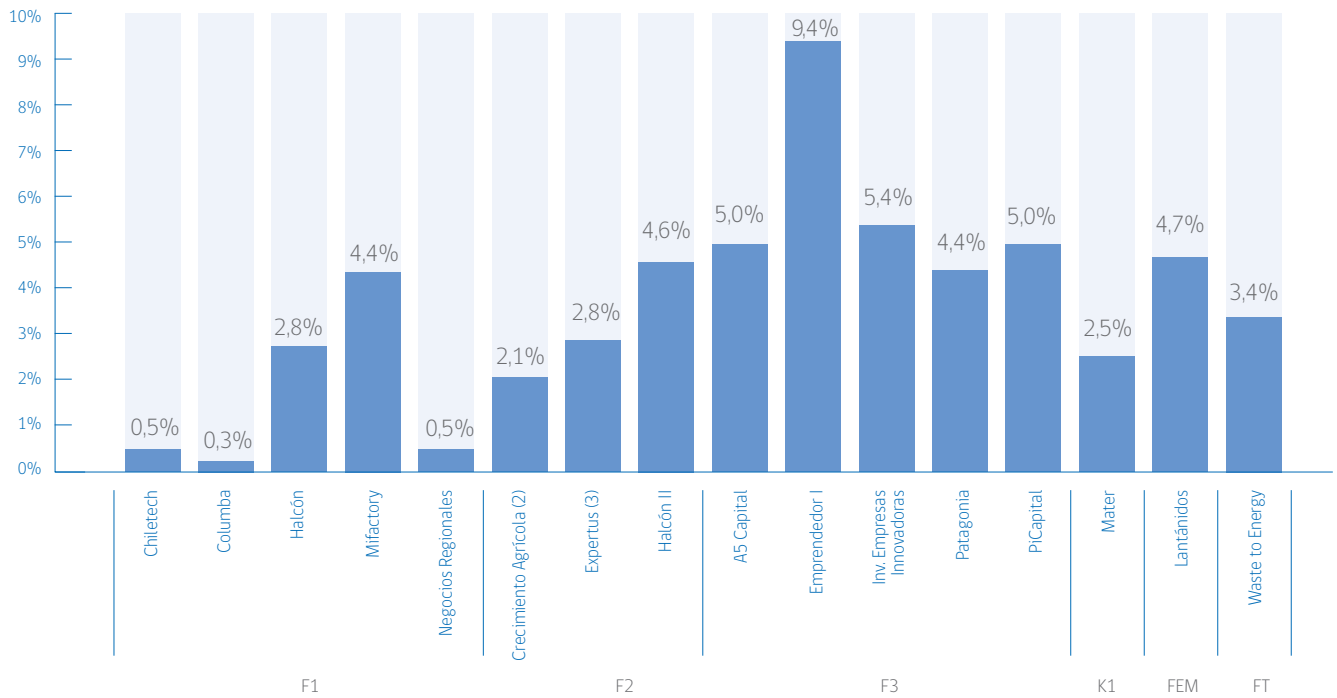
$I_0$  = Desembolso inicial de CORFO en el año "0"

$n$  = número de períodos en los que el fondo hizo su último pago a CORFO

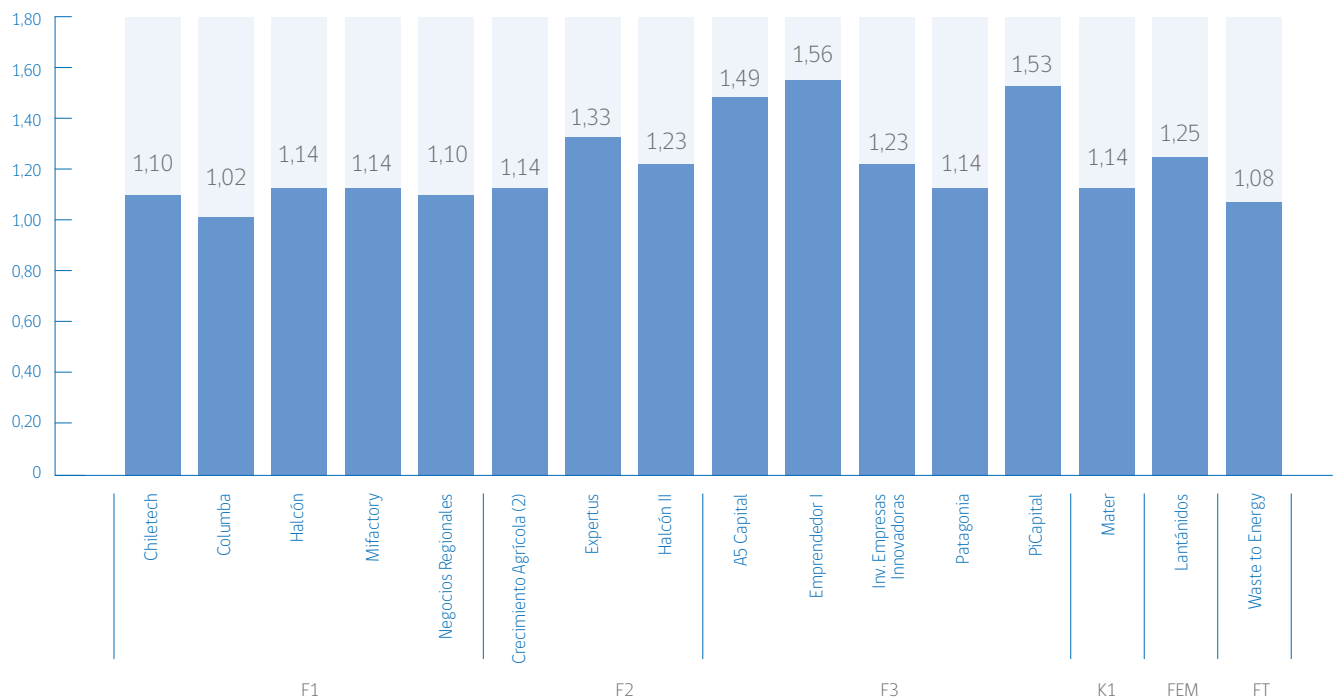
**El Multiplicador CORFO para préstamos a los Fondos de Inversión**, se calcula como la suma de todos los ingresos y/o prepagos recibidos, dividido por todos los egresos y/o desembolsos efectuados, por CORFO, sin considerar una tasa de interés. Por medio de este indicador, se busca conocer cuántas UF retornan a CORFO por cada UF invertida en un préstamo para un fondo de Inversión.

$$\text{Multiplicador CORFO} = \frac{\sum \text{Ingresos recibidos por CORFO por parte del Fondo de Inversión}}{\sum \text{Desembolsos realizados por CORFO al Fondo de Inversión}}$$

**Gráfico N° 14 | TIR CORFO Fondos Cerrados (sobre cifras en UF) (1) | Programas de Capital de Riesgo - CORFO**



**Gráfico N° 15 | Multiplicador CORFO de los Fondos Cerrados (sobre cifras en UF) (1) | Programas de Capital de Riesgo - CORFO**



(1) TIR y Multiplicadores calculados en base a UF, excepto el Fondo Crecimiento Agrícola  
 (2) TIR y Multiplicador calculado en base a US\$.

**Tabla N° 4 | TIR y Multiplicador CORFO de los Fondos Cerrados (1) | Programas de Capital de Riesgo – CORFO**

Línea	Fondo	TIR	Multiplicador
F1	Chiletech	0,5%	1,10
	Columba	0,3%	1,02
	Halcón	2,8%	1,14
	Mifactory	4,4%	1,14
	Negocios Regionales	0,5%	1,10
F2	Crecimiento Agrícola (2)	2,1%	1,14
	Expertus	2,8%	1,33
	Halcón II	4,6%	1,23
F3	A5 Capital	5,0%	1,49
	Emprendedor I	9,4%	1,56
	Inv Empresas Innovadoras	5,4%	1,23
	Patagonia	4,4%	1,14
	Pi Capital	5,0%	1,53
K1	Mater	2,5%	1,14
FEM	Lantánidos	4,7%	1,25
FT	Waste to Energy	3,4%	1,08

(1) TIR y Multiplicadores calculados en base a UF, excepto el Fondo Crecimiento Agrícola

(2) TIR y Multiplicador calculado en base a US\$.

**Tabla N° 5 | Cuadro comparativo de características de los Programas | Programas de Capital de Riesgo – CORFO**

Elemento	Etapas Tempranas Tecnológicas (FET)	Etapas Tempranas (FT)	Desarrollo y Crecimiento (FC)	Forestal y Maderero
Mecanismo de financiamiento CORFO	Posición acreedora con mecanismo de deuda a Largo Plazo			
Beneficio al inversionista privado	Por medio de apalancamiento aumenta retorno inversión			
Condiciones de financiamiento	Plazo máximo de 12 años			Plazo máximo de 30 años
	Tasa contingente BCU 10 años +5% anual	Tasa base anual BCU a 10 años		Tasa base 2,5% anual en US\$
Tasa contingente BCU 10 años +2% anual		Tasa contingente 4% anual en US\$		
Límites de financiamiento CORFO	Mínimo UF 100.000	Mínimo UF 100.000	Mínimo UF 100.000	Máximo US\$ 30.000.000
	Máximo UF 300.000	Máximo UF 350.000	Máximo UF 550.000	
Máx. Relación Deuda/Capital	CORFO 3:1 Privados	CORFO 2 : 1 Privados	CORFO 1 : 1 Privados	CORFO 2 : 1 Privados
Comisión por Administración	Máximo 2,5% Anual			Máximo 1% Anual
Plazo para realizar las Inversiones	60 meses, 60% del monto Aprobado			60 meses, 30% del monto Aprobado
Empresas elegibles	Empresas constituidas en Chile como Sociedades Anónimas, SpA, o Sociedades regidas por el Código de Minería.	Micro, pequeñas y medianas empresas constituidas en Chile como Sociedades Anónimas, SpA, o Sociedades regidas por el Código de Minería.	Empresas constituidas en Chile como Sociedades Anónimas, SpA, o Sociedades regidas por el Código de Minería	Micro, pequeñas y medianas empresas constituidas en Chile como Sociedades Anónimas o SpA, con directorio y cuyo objeto sea el desarrollo de proyectos forestales.
	Ventas Máximas UF 10.000	Ventas Máximas UF 100.000	Ventas Máximas UF 600.000	Patrimonio Máximo UF 50.000
	Antigüedad menor a 3 años desde la emisión de la primera boleta o factura	Patrimonio Máximo UF 50.000		Antigüedad menor a 3 años desde la emisión de la primera boleta o factura
Otras Características	Posibilidad de Aumento o Reducción de Línea (+/- 25%)			Posibilidad de Aumento de Relación Deuda CORFO / Capital (+50%)
	Posibilidad de Aumento de Relación Deuda CORFO / Capital (+30%)	Posibilidad de Aumento de Relación Deuda CORFO / Capital (+50%)		
Estado de Postulación	Vigente, en modalidad Ventanilla Abierta			

**Como una forma de contribuir al desarrollo de una industria más transparente y clara, tanto para administradoras como aportantes de los Fondos de Inversión, se elaboró el Instructivo de Buenas Prácticas para la aplicación de la Política de Comisiones y Gastos de los Fondos de Inversión, el que se encuentra en el siguiente enlace:**

[https://www.corfo.cl/sites/Satellite;jsessionid=4kZhJFKFCjKUwheJydV3\\_Rl27WbcRAGIV63J5RSwxc3tNo-5wHA!-81446050!-1594131149?blobcol=urldata&blobkey=id&blostable=MungoBlobs&blobwhere=1475166056937&ssbinary=true](https://www.corfo.cl/sites/Satellite;jsessionid=4kZhJFKFCjKUwheJydV3_Rl27WbcRAGIV63J5RSwxc3tNo-5wHA!-81446050!-1594131149?blobcol=urldata&blobkey=id&blostable=MungoBlobs&blobwhere=1475166056937&ssbinary=true)

**Tabla N° 6 | Contacto Fondos de Inversión Vigentes | Programas de Capital de Riesgo - CORFO**

Línea	Fondo de Inversión	Administradora	Dirección	Teléfono	Sitio web
F1	Negocios Regionales	Negocios Regionales S.A.	Agustinas 640, Of. 1501, Santiago	(56-2) 2695 6272	-
F2	AXA Capital Chile	Ecus AGF S.A.	Magdalena 140, Piso 5, Las Condes	(56-2) 2577 2200	<a href="http://ecuscapital.com/">http://ecuscapital.com/</a>
F2	Crecimiento Agrícola	Sembrador Capital de Riesgo S.A.	Av. Vitacura 5250, Of. 606, Piso 6, Vitacura	(56-2) 2840 6571	<a href="http://www.sembrador.cl/">http://www.sembrador.cl/</a>
F2	Expertus	Independencia S.A. AFI	Rosario Norte 100, Piso 15, Las Condes	(56-2) 2636 2000	<a href="http://www.independencia-sa.cl/">http://www.independencia-sa.cl/</a>
F2	Precursor	Gerens Capital S.A.	Padre Mariano 272, Of. 201, Providencia	(56-2) 2230 9600	<a href="http://www.gerenscapital.cl">http://www.gerenscapital.cl</a>
F3	Agrodesarrollo	Sembrador Capital de Riesgo S.A.	Av. Vitacura 5250, Of. 606, Piso 6, Vitacura	(56-2) 2840 6571	<a href="http://www.sembrador.cl/">http://www.sembrador.cl/</a>
F3	Aurus Bios	Aurus Capital S.A.	Av. La Dehesa 1844 Of. 801, Lo Barnechea	(56-2) 2498 1300	<a href="http://www.aurus.cl/">http://www.aurus.cl/</a>
F3	Aurus Tecnología	Aurus Capital S.A.	Av. La Dehesa 1844 Of. 801, Lo Barnechea	(56-2) 2498 1300	<a href="http://www.aurus.cl/">http://www.aurus.cl/</a>
F3	Austral Capital	Austral Capital Partners S.A.	El Bosque Norte 0123, Of. 601, Las Condes	(56-2) 2246 0808	<a href="http://www.australcap.com">http://www.australcap.com</a>
F3	Copec-UC	AGF Security S.A.	Av. Apoquindo 3150, Piso 7, Las Condes	(56-2) 2584 3189	<a href="http://www.fondocopecuc.cl/">http://www.fondocopecuc.cl/</a>
F3	Ecus Agri-Food	Ecus AGF S.A.	Magdalena 140, Piso 5, Las Condes	(56-2) 2577 2200	<a href="http://ecuscapital.com/">http://ecuscapital.com/</a>
F3	Equitas Capital I	Equitas Management Partners S.A.	Av. Apoquindo 3910, piso 11, Las Condes	(56-2) 2799 3000	<a href="http://www.equitas.cl/">http://www.equitas.cl/</a>
F3	Equitas Capital II	Equitas Management Partners S.A.	Av. Apoquindo 3910, piso 11, Las Condes	(56-2) 2799 3000	<a href="http://www.equitas.cl/">http://www.equitas.cl/</a>
F3	IG Capital	EPG Partners S.A.	Rosario Norte 532, Of. 1501, Las Condes	(56-2) 2963 9600	<a href="http://epgpartners.cl/">http://epgpartners.cl/</a>
F3	IM Trust Energías Renovables	Credicorp Capital Asset Management S.A.	Av. Apoquindo 3721 - Piso 9, Las Condes	(56-2) 2450 1600	<a href="http://www.credicorpcapital.cl/">http://www.credicorpcapital.cl/</a>
F3	Precursor II	Gerens Capital S.A.	Padre Mariano 272, Of. 201, Providencia	(56-2) 2230 9600	<a href="http://www.gerenscapital.cl">http://www.gerenscapital.cl</a>
F3	Tridente	Zeus Capital S.A.	Av. La Dehesa 1201, Torre Norte, Of. 713, Lo Barnechea	(56-2) 2955 0901	<a href="http://www.zeuscapital.cl/">http://www.zeuscapital.cl/</a>
FEM	Asset Chile Exploración Minera	Asset S.A.	Rosario Norte 615, Of. 2003, Las Condes	(56-2) 2796 3700	<a href="http://www.assetchile.com/">http://www.assetchile.com/</a>
FEM	EPG Exploración Minera	EPG Partners S.A.	Rosario Norte 532, Of. 1501, Las Condes	(56-2) 2963 9600	<a href="http://epgpartners.cl/">http://epgpartners.cl/</a>
FEM	Lantánidos	Inversiones Mineras S.A.	Av. Presidente Riesco 5335, Of. 2104, Las Condes	(56-2) 2964 2000	<a href="http://www.mineriativa.com/">http://www.mineriativa.com/</a>
FEM	Mining	BTG Pactual Chile S.A. AGF	Av. Costanera Sur 2730, piso 23, Torre B, Las Condes	(56-2) 2587 5450	<a href="http://www.btgpactual.cl/">http://www.btgpactual.cl/</a>
FEM	Mining Equity	Zeus Capital S.A.	Av. La Dehesa 1201, Torre Norte, Of. 713, Lo Barnechea	(56-2) 2955 0901	<a href="http://www.zeuscapital.cl/">http://www.zeuscapital.cl/</a>
FEM	IMT Exploración Minera	Credicorp Capital Asset Management S.A.	Av. Apoquindo 3721 - Piso 9, Las Condes	(56-2) 2450 1600	<a href="http://www.credicorpcapital.cl/">http://www.credicorpcapital.cl/</a>
FC	Aurus Ventures III	Aurus Capital S.A.	Av. La Dehesa 1844 Of. 801, Lo Barnechea	(56-2) 2498 1300	<a href="http://www.aurus.cl/">http://www.aurus.cl/</a>
FC	Cleantech Ventures I	Greenvestment S.A.	Glamis 3161, Las Condes	(56-2) 2233 5560	<a href="http://www.masrecursosnaturales.cl">http://www.masrecursosnaturales.cl</a>
FC	D'E Capital Energías Renovables I	Administradora D'E Capital S.A.	Rosario Norte 555, Of. 804, Las Condes	(56-2) 2424 5770	<a href="http://decapital.cl/">http://decapital.cl/</a>
FC	Endurance Venture Equity	Endurance Investments S.A.	Alonso de Córdova 5670, Of. 601, Las Condes	(56-2) 2941 2681	<a href="http://endinv.com/">http://endinv.com/</a>

**Tabla N° 6 | Contacto Fondos de Inversión Vigentes | Programas de Capital de Riesgo - CORFO**

FC	Equitas Capital III - FCS.A.	Equitas Management Partners S.A.	Av. Apoquindo 3910, piso 11, Las Condes	(56-2) 2799 3000	<a href="http://www.equitas.cl/">http://www.equitas.cl/</a>
FC	Minería Activa III	Inversiones Mineras S.A.	Av. Presidente Riesco 5335, Of. 2104, Las Condes	(56-2) 2964 2000	<a href="http://www.mineriactiva.com/">http://www.mineriactiva.com/</a>
FC	Victus Chile	Sembrador Capital de Riesgo S.A.	Av. Vitacura 5250, Of. 606, Piso 6, Vitacura	(56-2) 2840 6571	<a href="http://www.sembrador.cl/">http://www.sembrador.cl/</a>
FT	Américo Chile Early Stage & Growth	Inversur Capital S.A.	Av. Providencia 229, Piso 3, Providencia	(56-2) 2222 0100	<a href="http://www.inversurcapital.com/">http://www.inversurcapital.com/</a>
FT	Best Potential	Thera Capital S.A.	Isidora Goyenechea 3365 Piso 7, Las Condes	(56-2) 2597 7411	-
FT	B2B Venture Growth	Taram Capital S.A.	Av. Alonso de Córdoba N°5710, oficina 703, Piso 7, Las Condes.	-	<a href="https://www.taramcapital.com/">https://www.taramcapital.com/</a>
FT	Clin	Inversiones Innovadoras S.A.	Av. Parque Antonio Rabat 6165, Comuna: Vitacura	(56-2) 2240 0300	<a href="https://fch.cl/proyecto/chileglobalventures/fondo-clin/">https://fch.cl/proyecto/chileglobalventures/fondo-clin/</a>
FT	Desafío Global	Zeus Capital S.A.	Av. La Dehesa 1201, Torre Norte, Of. 713, Lo Barnechea	(56-2) 2955 0901	<a href="http://www.zeuscapital.cl/">http://www.zeuscapital.cl/</a>
FT	Equitas Capital III - FT	Equitas Management Partners S.A.	Av. Apoquindo 3910, piso 11, Las Condes	(56-2) 2799 3000	<a href="http://www.equitas.cl/">http://www.equitas.cl/</a>
FT	Fen Ventures II	Fen Capital S.A.	San Sebastián 2750, piso 8, Las Condes	-	<a href="https://www.fenventures.com/">https://www.fenventures.com/</a>
FT	Génesis Ventures	Génesis Capital S.A.	Cerro El Plomo 5931, Of. 1512, Las Condes	(56-2) 2969 7657	<a href="http://www.genesispartners.cl/">http://www.genesispartners.cl/</a>
FT	Impact Investment Chile	Sudamerik S.A.	Edificio Torre Titanium, Av. Isidora Goyenechea 2800, Of. 2903, Las Condes	(56-2) 2322 43063	<a href="http://www.sudamerik.com">http://www.sudamerik.com</a>
FT	Invexor Innovation I	Invexor Capital S.A.	Avenida Apoquindo 3001, Piso 9, Las Condes		<a href="https://www.invexor.com/">https://www.invexor.com/</a>
FT	Invexor Innovation II	Invexor Capital S.A.	Avenida Apoquindo 3001, Piso 9, Las Condes		<a href="https://www.invexor.com/">https://www.invexor.com/</a>
FT	Nazca Ventures	Nazca Ventures S.A.	Félix de Amesti 299, Las Condes	(56-2) 2656 9731	<a href="http://www.nazca.vc/">http://www.nazca.vc/</a>
FT	Nexo Chile Ventures I	ACN Ventures S.A.	Av. Américo Vespucio 960, Las Condes.	(56-2) 2263 8800	<a href="http://www.acn.cl/">http://www.acn.cl/</a>
FT	Next	Chile Ventures S.A	Avenida Los Conquistadores 1700, Providencia, Santiago.	(56 9) 6846 2716	<a href="http://www.chileventures.vc/">http://www.chileventures.vc/</a>
FT	NXTP Labs	NXTP Partners Chile S.A.	Av. Italia 850, Piso 2, Providencia	(54-11) 5278 3248	<a href="http://www.nxtplabs.com">http://www.nxtplabs.com</a>
FT	Screen One Etapas Tempranas	Screen Capital S.A.	Isidora Goyenechea N°2939, oficina 901, Las Condes	(56-2) 2232 6656	<a href="http://screencapital.cl/">http://screencapital.cl/</a>
FET	Alaya II	Alaya Capital Partners S.A.	Miguel Claro 195, oficina 806, Providencia Las Condes.	(56-2) 2364 3700	<a href="https://alaya-capital.com/">https://alaya-capital.com/</a>
FET	Alerce VC	Endurance Investments S.A.	Alonso de Córdoba 5670, Of. 601, Las Condes	(56-2) 2941 2681	<a href="http://endinv.com/">http://endinv.com/</a>
FET	Chileoutlier seed Fund I	Administradora Devlabs Ventures S.A.	Callejon Massmann 474, Of. 802, Temuco	-	<a href="https://devlabs.vc/">https://devlabs.vc/</a>
FET	Manutara I	Manutara Capital S.A.	La Concepción 165, Of 211, Providencia	(56-2) 2321 3095	<a href="http://www.manutaraventures.com/">http://www.manutaraventures.com/</a>
FET	Vulcano	Dadneo II S.A	Isidora Goyenechea 3250, Las Condes	-	<a href="http://www.dadneo.com/">http://www.dadneo.com/</a>

The logo for CORFO, featuring the word "CORFO" in a bold, blue, sans-serif font. To the right of the text is a stylized blue icon of a person with arms raised, suggesting growth or achievement.

Gobierno  
de Chile

[gob.cl](http://gob.cl)